

FACEBOOK INC FUTURE (FBUF) - EUX/202412

14.06.2024 18:38:49

Kurs
515,2314 USD
 Differenz  -0,47% (-2,44)

Stammdaten	
Symbol	FBUFZ24
Börse	Eurex
Währung	USD
Wertpapierkategorie	Future
Basiswert	META PLATFORMS INC. CLASS A
Fälligkeit	12-2024
Kontraktgröße	100

Marktdaten	
Geld (Volumen)	- USD (-)
Brief (Volumen)	- USD (-)
Eröffnung	515,2314 USD
Hoch	515,2314 USD
Tief	515,2314 USD
Schluss Vortag	517,6728 USD
Basiswert	META PLATFORMS INC. CLASS A
Kurs Basiswerts (Datum)	497,87 (17.06.24)
Schlusskurs (Datum)	515,23 (14.06.24)
Open Interest	0

Performance und Risiko			
	6M	1J	3J
Perf (%)	+47,49%	+74,66%	-
Perf (abs.)	+165,89	+220,25	-
Beta	-	-	-
Volatilität	42,66	36,60	-










Futures und Optionen	
Zugehörige Futures	-
Zugehörige Optionen	-



Die Wertentwicklung der Vergangenheit lässt keine verlässlichen Rückschlüsse auf die zukünftige Entwicklung eines Finanzinstruments zu.
 Quelle: FactSet

Kursdaten	
Ø Kurs 5 Tage Ø Volumen 5 Tage (Stk.)	516,3049 USD (0)
Ø Kurs 30 Tage Ø Volumen 30 Tage (Stk.)	492,8033 USD (0)
Ø Kurs 100 Tage Ø Volumen 100 Tage (Stk.)	495,6642 USD (0)
Ø Kurs 250 Tage Ø Volumen 250 Tage	401,4617 USD (0)
Hoch seit 1.1. Datum	547,0533 USD (05.04.2024)
Tief seit 1.1. Datum	362,5959 USD (02.01.2024)
52 Wochen Hoch Datum	547,0533 USD (05.04.2024)
52 Wochen Tief Datum	299,5307 USD (18.08.2023)

Aktuellstes Research

Basiswert	Branchen	Märkte		
Datum			Überschrift	Download
14.06.2024			Global Equity Ratings	
14.06.2024			Aktienempfehlungen Global	
29.05.2024			Global Equity Ratings	
29.05.2024			Aktienempfehlungen Global	
26.04.2024			Global Equity Ratings	