

FRESENIUS SE & CO. KGAA FUTURE (FREH) - EUX/202412

26.07.2024 18:35:17

Kurs
32,3787 EUR

Differenz  -0,01% (-0,00)

Stammdaten

Symbol	FREHZ24
Börse	Eurex
Währung	EUR
Wertpapierkategorie	Future
Basiswert	FRESENIUS SE & CO. KGAA
Fälligkeit	12-2024
Kontraktgröße	100

Marktdaten

Geld (Volumen)	- EUR (-)
Brief (Volumen)	- EUR (-)
Eröffnung	32,3787 EUR
Hoch	32,3787 EUR
Tief	32,3787 EUR
Schluss Vortag	32,3822 EUR
Basiswert	FRESENIUS SE & CO. KGAA
Kurs Basiswerts (Datum)	31,86 (26.07.24)
Schlusskurs (Datum)	32,38 (26.07.24)
Open Interest	0

Performance und Risiko

	6M	1J	3J
Perf (%)	+16,27%	+10,09%	-
Perf (abs.)	+4,53	+2,97	-
Beta	-	-	-
Volatilität	22,09	23,85	-

Futures und Optionen

Zugehörige Futures	-
Zugehörige Optionen	-

5J












Die Wertentwicklung der Vergangenheit lässt keine verlässlichen Rückschlüsse auf die zukünftige Entwicklung eines Finanzinstruments zu.
Quelle: FactSet

Kursdaten

Ø Kurs 5 Tage Ø Volumen 5 Tage (Stk.)	31,8204 EUR (0)
Ø Kurs 30 Tage Ø Volumen 30 Tage (Stk.)	29,7694 EUR (0)
Ø Kurs 100 Tage Ø Volumen 100 Tage (Stk.)	28,4213 EUR (0)
Ø Kurs 250 Tage Ø Volumen 250 Tage	28,4118 EUR (0)
Hoch seit 1.1. Datum	32,3822 EUR (25.07.2024)
Tief seit 1.1. Datum	25,2519 EUR (25.03.2024)
52 Wochen Hoch Datum	32,3822 EUR (25.07.2024)
52 Wochen Tief Datum	25,0762 EUR (31.10.2023)

Aktuellstes Research

Basiswert	Branchen	Märkte		
Datum			Überschrift	Download
04.05.2022			Global Equity Ratings	
04.05.2022			Aktienempfehlungen Global	
27.04.2022			Global Equity Ratings	
27.04.2022			Aktienempfehlungen Global	
14.04.2022			Global Equity Ratings	