

# NETFLIX INC. FUTURE (NTFF) - EUX/202412

29.07.2024 18:35:34

Kurs  
**638,6221** USD

Differenz  -1,73% (-11,28)

### Stammdaten

Symbol	NTFFZ24
Börse	Eurex
Währung	USD
Wertpapierkategorie	Future
Basiswert	NETFLIX INC
Fälligkeit	12-2024
Kontraktgröße	100

### Marktdaten

Geld (Volumen)	- USD (-)
Brief (Volumen)	- USD (-)
Eröffnung	638,6221 USD
Hoch	638,6221 USD
Tief	638,6221 USD
Schluss Vortag	649,8978 USD
Basiswert	NETFLIX INC
Kurs Basiswerts (Datum)	626,96 (29.07.24)
Schlusskurs (Datum)	638,62 (29.07.24)
Open Interest	0

### Performance und Risiko

	6M	1J	3J
Perf (%)	+7,24%	+38,98%	-
Perf (abs.)	+43,10	+179,11	-
Beta	-	-	-
Volatilität	25,50	32,79	-

### Futures und Optionen

Zugehörige Futures	-
Zugehörige Optionen	-

5J












Die Wertentwicklung der Vergangenheit lässt keine verlässlichen Rückschlüsse auf die zukünftige Entwicklung eines Finanzinstruments zu.  
Quelle: FactSet

### Kursdaten

Ø Kurs 5 Tage   Ø Volumen 5 Tage (Stk.)	652,4337 USD (0)
Ø Kurs 30 Tage   Ø Volumen 30 Tage (Stk.)	681,8577 USD (0)
Ø Kurs 100 Tage   Ø Volumen 100 Tage (Stk.)	652,4986 USD (0)
Ø Kurs 250 Tage   Ø Volumen 250 Tage	556,5989 USD (0)
Hoch seit 1.1.   Datum	714,6424 USD (05.07.2024)
Tief seit 1.1.   Datum	494,8590 USD (03.01.2024)
52 Wochen Hoch   Datum	714,6424 USD (05.07.2024)
52 Wochen Tief   Datum	161,5284 USD (14.12.2023)

### Aktuellstes Research

Basiswert	Branchen	Märkte		
Datum			Überschrift	Download
24.07.2024			Global Equity Ratings	
24.07.2024			Aktienempfehlungen Global	
15.07.2024			Aktienempfehlungen Global	
12.07.2024			Global Equity Ratings	
21.06.2024			Global Equity Ratings	