

VISA INC. FUTURE (VISG) - EUX/202412

17.04.2024 18:37:39

Kurs
280,9267 USD

Differenz  -0,15% (-0,43)

Stammdaten

Symbol	VISGZ24
Börse	Eurex
Währung	USD
Wertpapierkategorie	Future
Basiswert	VISA INC.
Fälligkeit	12-2024
Kontraktgröße	100

Marktdaten

Geld (Volumen)	- USD (-)
Brief (Volumen)	- USD (-)
Eröffnung	280,9267 USD
Hoch	280,9267 USD
Tief	280,9267 USD
Schluss Vortag	281,3536 USD
Basiswert	VISA INC.
Kurs Basiswerts (Datum)	272,69 (17.04.24)
Schlusskurs (Datum)	280,93 (17.04.24)
Open Interest	0

Performance und Risiko

	6M	1J	3J
Perf (%)	+10,01%	+13,48%	-
Perf (abs.)	+25,55	+33,36	-
Beta	-	-	-
Volatilität	14,08	16,20	-

Futures und Optionen

Zugehörige Futures	-
Zugehörige Optionen	-

5J












Die Wertentwicklung der Vergangenheit lässt keine verlässlichen Rückschlüsse auf die zukünftige Entwicklung eines Finanzinstruments zu.
Quelle: FactSet

Kursdaten

Ø Kurs 5 Tage Ø Volumen 5 Tage (Stk.)	282,9482 USD (0)
Ø Kurs 30 Tage Ø Volumen 30 Tage (Stk.)	289,8125 USD (0)
Ø Kurs 100 Tage Ø Volumen 100 Tage (Stk.)	282,1408 USD (0)
Ø Kurs 250 Tage Ø Volumen 250 Tage	263,7076 USD (0)
Hoch seit 1.1. Datum	300,7872 USD (21.03.2024)
Tief seit 1.1. Datum	269,6026 USD (03.01.2024)
52 Wochen Hoch Datum	300,7872 USD (21.03.2024)
52 Wochen Tief Datum	232,2438 USD (31.05.2023)

Aktuellstes Research

Basiswert	Branchen	Märkte		
Datum			Überschrift	Download
03.04.2024			Global Equity Ratings	
03.04.2024			Aktienempfehlungen Global	
13.03.2024			Global Equity Ratings	
13.03.2024			Aktienempfehlungen Global	
22.02.2024			Aktienempfehlungen Global	