

DUFY AG FUTURE (DUFF) - EUX/202412

29.07.2024 18:35:15

Kurs
35,3962 CHF

Differenz  -0,06% (-0,02)

Stammdaten

Symbol	DUFFZ24
Börse	Eurex
Währung	CHF
Wertpapierkategorie	Future
Basiswert	AVOLTA AG
Fälligkeit	12-2024
Kontraktgröße	100

Marktdaten

Geld (Volumen)	- CHF (-)
Brief (Volumen)	- CHF (-)
Eröffnung	35,3962 CHF
Hoch	35,3962 CHF
Tief	35,3962 CHF
Schluss Vortag	35,4187 CHF
Basiswert	AVOLTA AG
Kurs Basiswerts (Datum)	35,24 (29.07.24)
Schlusskurs (Datum)	35,40 (29.07.24)
Open Interest	0

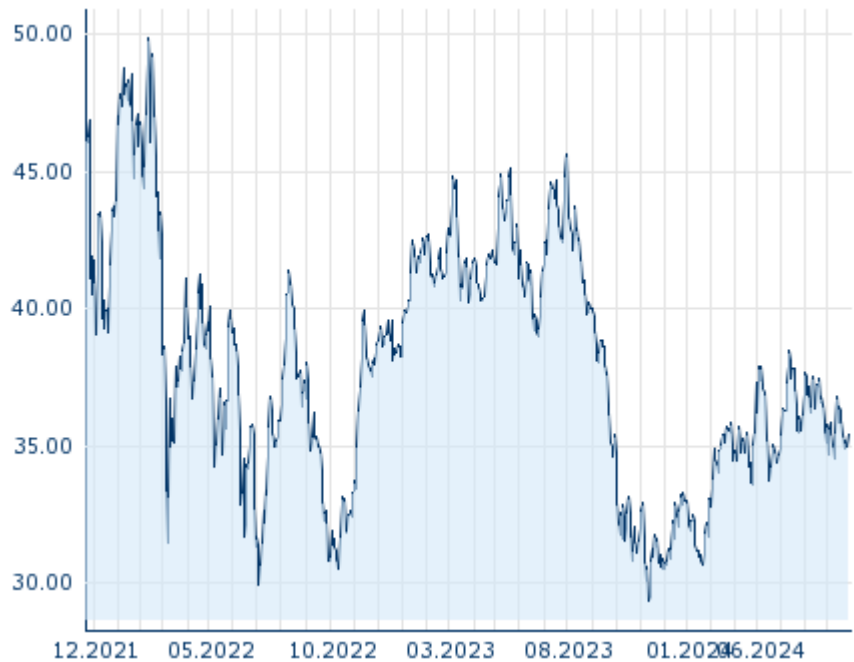
Performance und Risiko

	6M	1J	3J
Perf (%)	+11,65%	-21,02%	-
Perf (abs.)	+3,69	-9,42	-
Beta	-	-	-
Volatilität	26,22	27,32	-

Futures und Optionen

Zugehörige Futures	-
Zugehörige Optionen	-

5J












Die Wertentwicklung der Vergangenheit lässt keine verlässlichen Rückschlüsse auf die zukünftige Entwicklung eines Finanzinstruments zu.
Quelle: FactSet

Kursdaten

Ø Kurs 5 Tage Ø Volumen 5 Tage (Stk.)	35,1960 CHF (0)
Ø Kurs 30 Tage Ø Volumen 30 Tage (Stk.)	35,8365 CHF (0)
Ø Kurs 100 Tage Ø Volumen 100 Tage (Stk.)	35,9436 CHF (0)
Ø Kurs 250 Tage Ø Volumen 250 Tage	34,9631 CHF (0)
Hoch seit 1.1. Datum	38,4561 CHF (14.05.2024)
Tief seit 1.1. Datum	30,6364 CHF (23.01.2024)
52 Wochen Hoch Datum	45,6687 CHF (31.07.2023)
52 Wochen Tief Datum	29,3511 CHF (10.11.2023)

Aktuellstes Research

Branchen		Märkte	
Datum	Überschrift	Download	
24.07.2024	 Global Equity Ratings		
24.07.2024	 Aktienempfehlungen Global		
15.07.2024	 Aktienempfehlungen Global		
12.07.2024	 Global Equity Ratings		
21.06.2024	 Equity Weekly	