

# VARTA AG FUTURE (VARF) - EUX/202412

26.07.2024 18:36:03

Kurs  
**0,3374** EUR

Differenz  -5,22% (-0,02)

### Stammdaten

Symbol	VARFZ24
Börse	Eurex
Währung	EUR
Wertpapierkategorie	Future
Basiswert	VARTA AG
Fälligkeit	12-2024
Kontraktgröße	100

### Marktdaten

Geld (Volumen)	- EUR (-)
Brief (Volumen)	- EUR (-)
Eröffnung	0,3374 EUR
Hoch	0,3374 EUR
Tief	0,3374 EUR
Schluss Vortag	0,356 EUR
Basiswert	VARTA AG
Kurs Basiswerts (Datum)	2,108 (26.07.24)
Schlusskurs (Datum)	0,34 (26.07.24)
Open Interest	0

### Performance und Risiko

	6M	1J	3J
Perf (%)	-98,10%	-98,29%	-
Perf (abs.)	-17,39	-19,42	-
Beta	-	-	-
Volatilität	433,69	307,91	-

### Futures und Optionen

Zugehörige Futures	-
Zugehörige Optionen	-












5J

Die Wertentwicklung der Vergangenheit lässt keine verlässlichen Rückschlüsse auf die zukünftige Entwicklung eines Finanzinstruments zu.  
Quelle: FactSet

### Kursdaten

Ø Kurs 5 Tage   Ø Volumen 5 Tage (Stk.)	0,2896 EUR (0)
Ø Kurs 30 Tage   Ø Volumen 30 Tage (Stk.)	3,7317 EUR (0)
Ø Kurs 100 Tage   Ø Volumen 100 Tage (Stk.)	7,2643 EUR (0)
Ø Kurs 250 Tage   Ø Volumen 250 Tage	14,1429 EUR (0)
Hoch seit 1.1.   Datum	19,8944 EUR (02.01.2024)
Tief seit 1.1.   Datum	0,0871 EUR (24.07.2024)
52 Wochen Hoch   Datum	23,2650 EUR (15.11.2023)
52 Wochen Tief   Datum	0,0871 EUR (24.07.2024)

### Aktuellstes Research

Branchen		Märkte	
Datum		Überschrift	Download
26.07.2024		Equity Weekly	
24.07.2024		Global Equity Ratings	
24.07.2024		Aktienempfehlungen Global	
15.07.2024		Aktienempfehlungen Global	
12.07.2024		Global Equity Ratings	