

## TECNICAS REUNIDAS S.A. FUTURE (T5RF) - EUX/202412

26.07.2024 18:35:58

Kurs  
**12,1547** EURDifferenz  -2,93% (-0,37)

## Stammdaten

Symbol	T5RFZ24
Börse	Eurex
Währung	EUR
Wertpapierkategorie	Future
Basiswert	TÉCNICAS REUNIDAS SA
Fälligkeit	12-2024
Kontraktgröße	100

## Marktdaten

Geld (Volumen)	- EUR (-)
Brief (Volumen)	- EUR (-)
Eröffnung	12,1547 EUR
Hoch	12,1547 EUR
Tief	12,1547 EUR
Schluss Vortag	12,5219 EUR
Basiswert	TÉCNICAS REUNIDAS SA
Kurs Basiswerts (Datum)	11,96 (26.07.24)
Schlusskurs (Datum)	12,15 (26.07.24)
Open Interest	0

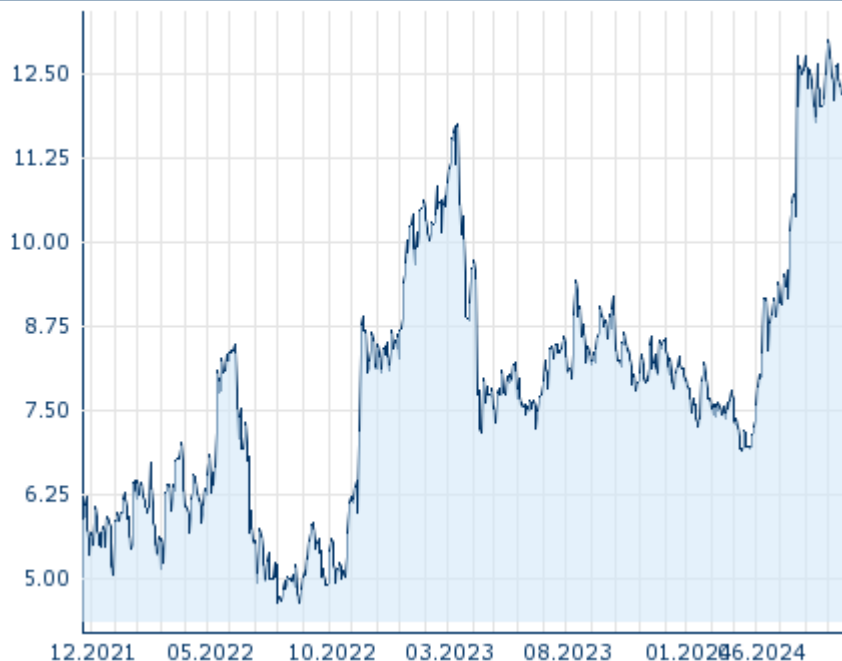
## Performance und Risiko

	6M	1J	3J
Perf (%)	+52,16%	+44,58%	-
Perf (abs.)	+4,17	+3,75	-
Beta	-	-	-
Volatilität	46,10	41,23	-

## Futures und Optionen

Zugehörige Futures	-
Zugehörige Optionen	-

5J












Die Wertentwicklung der Vergangenheit lässt keine verlässlichen Rückschlüsse auf die zukünftige Entwicklung eines Finanzinstruments zu.

Quelle: FactSet

## Kursdaten

Ø Kurs 5 Tage   Ø Volumen 5 Tage (Stk.)	12,4867 EUR (0)
Ø Kurs 30 Tage   Ø Volumen 30 Tage (Stk.)	12,4217 EUR (0)
Ø Kurs 100 Tage   Ø Volumen 100 Tage (Stk.)	10,3366 EUR (0)
Ø Kurs 250 Tage   Ø Volumen 250 Tage	9,0237 EUR (0)
Hoch seit 1.1.   Datum	13,0108 EUR (02.07.2024)
Tief seit 1.1.   Datum	6,9060 EUR (12.03.2024)
52 Wochen Hoch   Datum	13,0108 EUR (02.07.2024)
52 Wochen Tief   Datum	6,9060 EUR (12.03.2024)

## Aktuellstes Research

Branchen		Märkte	
Datum		Überschrift	Download
26.07.2024		Equity Weekly	
24.07.2024		Global Equity Ratings	
24.07.2024		Aktienempfehlungen Global	
15.07.2024		Aktienempfehlungen Global	
12.07.2024		Global Equity Ratings	