

CITIGROUP INC. FUTURE (CITG) - EUX/202412

29.05.2024 18:45:00

Kurs
62,5454 USD

Differenz  -2,35% (-1,51)

Stammdaten

Symbol	CITGZ24
Börse	Eurex
Währung	USD
Wertpapierkategorie	Future
Basiswert	CITIGROUP INC
Fälligkeit	12-2024
Kontraktgröße	100

Marktdaten

Geld (Volumen)	- USD (-)
Brief (Volumen)	- USD (-)
Eröffnung	62,5454 USD
Hoch	62,5454 USD
Tief	62,5454 USD
Schluss Vortag	64,0527 USD
Basiswert	CITIGROUP INC
Kurs Basiswerts (Datum)	62,01 (29.05.24)
Schlusskurs (Datum)	62,55 (29.05.24)
Open Interest	0

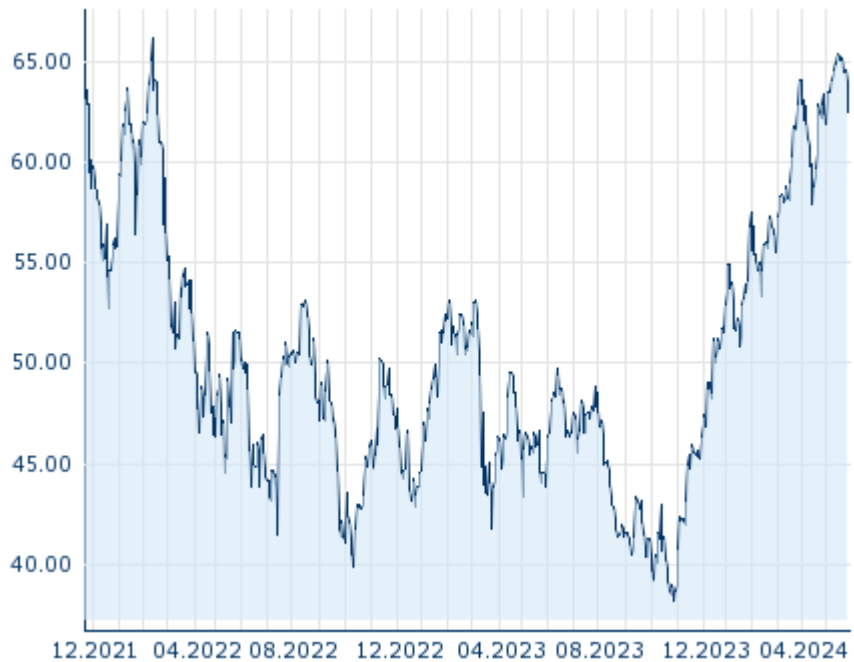
Performance und Risiko

	6M	1J	3J
Perf (%)	+35,76%	+40,47%	-
Perf (abs.)	+16,47	+18,02	-
Beta	-	-	-
Volatilität	24,71	25,58	-

Futures und Optionen

Zugehörige Futures	-
Zugehörige Optionen	-

5J












Die Wertentwicklung der Vergangenheit lässt keine verlässlichen Rückschlüsse auf die zukünftige Entwicklung eines Finanzinstruments zu.
Quelle: FactSet

Kursdaten

Ø Kurs 5 Tage Ø Volumen 5 Tage (Stk.)	64,1123 USD (0)
Ø Kurs 30 Tage Ø Volumen 30 Tage (Stk.)	63,3603 USD (0)
Ø Kurs 100 Tage Ø Volumen 100 Tage (Stk.)	58,9909 USD (0)
Ø Kurs 250 Tage Ø Volumen 250 Tage	50,5802 USD (0)
Hoch seit 1.1. Datum	65,4554 USD (16.05.2024)
Tief seit 1.1. Datum	50,8609 USD (18.01.2024)
52 Wochen Hoch Datum	65,4554 USD (16.05.2024)
52 Wochen Tief Datum	38,1602 USD (30.10.2023)

Aktuellstes Research

Basiswert	Branchen	Märkte		
Datum			Überschrift	Download
29.05.2024			Global Equity Ratings	
29.05.2024			Aktienempfehlungen Global	
26.04.2024			Global Equity Ratings	
26.04.2024			Aktienempfehlungen Global	
03.04.2024			Global Equity Ratings	