

UNICREDIT S.P.A. FUTURE (CR5J) - EUX/202412

18.09.2024 18:40:29

Kurs
37,0309 EUR

Differenz  -0,15% (-0,05)

Stammdaten

Symbol	CR5JZ24
Börse	Eurex
Währung	EUR
Wertpapierkategorie	Future
Basiswert	UNICREDIT SPA
Fälligkeit	12-2024
Kontraktgröße	100

Marktdaten

Geld (Volumen)	- EUR (-)
Brief (Volumen)	- EUR (-)
Eröffnung	37,0309 EUR
Hoch	37,0309 EUR
Tief	37,0309 EUR
Schluss Vortag	37,0855 EUR
Basiswert	UNICREDIT SPA
Kurs Basiswerts (Datum)	37,435 (18.09.24)
Schlusskurs (Datum)	37,03 (18.09.24)
Open Interest	107.500

Performance und Risiko

	6M	1J	3J
Perf (%)	+17,71%	+72,04%	-
Perf (abs.)	+5,58	+15,53	-
Beta	-	-	-
Volatilität	29,80	27,82	-

Futures und Optionen

Zugehörige Futures	-
Zugehörige Optionen	-

5J












Die Wertentwicklung der Vergangenheit lässt keine verlässlichen Rückschlüsse auf die zukünftige Entwicklung eines Finanzinstruments zu.
Quelle: FactSet

Kursdaten

Ø Kurs 5 Tage Ø Volumen 5 Tage (Stk.)	36,5907 EUR (1.000)
Ø Kurs 30 Tage Ø Volumen 30 Tage (Stk.)	35,8133 EUR (167)
Ø Kurs 100 Tage Ø Volumen 100 Tage (Stk.)	35,9065 EUR (350)
Ø Kurs 250 Tage Ø Volumen 250 Tage	30,4367 EUR (430)
Hoch seit 1.1. Datum	38,9716 EUR (24.07.2024)
Tief seit 1.1. Datum	24,0611 EUR (03.01.2024)
52 Wochen Hoch Datum	38,9716 EUR (24.07.2024)
52 Wochen Tief Datum	21,2526 EUR (04.10.2023)

Aktuellstes Research

Basiswert	Branchen	Märkte		
Datum			Überschrift	Download
11.09.2024			Global Equity Ratings	
11.09.2024			Aktienempfehlungen Global	
05.09.2024			Global Equity Ratings	
05.09.2024			Aktienempfehlungen Global	
12.08.2024			Global Equity Ratings	