

UNICREDIT S.P.A. FUTURE (CR5J) - EUX/202412

13.09.2024 18:35:03

Kurs
36,5443 EUR

Differenz  -0,79% (-0,29)

Stammdaten

Symbol	CR5JZ24
Börse	Eurex
Währung	EUR
Wertpapierkategorie	Future
Basiswert	UNICREDIT SPA
Fälligkeit	12-2024
Kontraktgröße	100

Marktdaten

Geld (Volumen)	- EUR (-)
Brief (Volumen)	- EUR (-)
Eröffnung	36,5443 EUR
Hoch	36,5443 EUR
Tief	36,5443 EUR
Schluss Vortag	36,8342 EUR
Basiswert	UNICREDIT SPA
Kurs Basiswerts (Datum)	36,905 (13.09.24)
Schlusskurs (Datum)	36,54 (13.09.24)
Open Interest	102.500

Performance und Risiko

	6M	1J	3J
Perf (%)	+18,76%	+73,71%	-
Perf (abs.)	+5,77	+15,51	-
Beta	-	-	-
Volatilität	29,95	27,81	-

Futures und Optionen

Zugehörige Futures	-
Zugehörige Optionen	-

5J












Die Wertentwicklung der Vergangenheit lässt keine verlässlichen Rückschlüsse auf die zukünftige Entwicklung eines Finanzinstruments zu.
Quelle: FactSet

Kursdaten

Ø Kurs 5 Tage Ø Volumen 5 Tage (Stk.)	36,2112 EUR (0)
Ø Kurs 30 Tage Ø Volumen 30 Tage (Stk.)	35,5244 EUR (0)
Ø Kurs 100 Tage Ø Volumen 100 Tage (Stk.)	35,8762 EUR (300)
Ø Kurs 250 Tage Ø Volumen 250 Tage	30,3263 EUR (410)
Hoch seit 1.1. Datum	38,9716 EUR (24.07.2024)
Tief seit 1.1. Datum	24,0611 EUR (03.01.2024)
52 Wochen Hoch Datum	38,9716 EUR (24.07.2024)
52 Wochen Tief Datum	21,2526 EUR (04.10.2023)

Aktuellstes Research

Basiswert	Branchen	Märkte		
Datum			Überschrift	Download
11.09.2024			Global Equity Ratings	
11.09.2024			Aktienempfehlungen Global	
05.09.2024			Global Equity Ratings	
05.09.2024			Aktienempfehlungen Global	
12.08.2024			Global Equity Ratings	