

FERRARI N.V. FUTURE (RACF) - EUX/202412

26.06.2024 18:33:25

Kurs
396,882 EUR
 Differenz  -1,80% (-7,28)

Stammdaten

Symbol	RACFZ24
Börse	Eurex
Währung	EUR
Wertpapierkategorie	Future
Basiswert	FERRARI N.V.
Fälligkeit	12-2024
Kontraktgröße	1.000

Marktdaten

Geld (Volumen)	- EUR (-)
Brief (Volumen)	- EUR (-)
Eröffnung	396,882 EUR
Hoch	396,882 EUR
Tief	396,882 EUR
Schluss Vortag	404,164 EUR
Basiswert	FERRARI N.V.
Kurs Basiswerts (Datum)	389,30 (26.06.24)
Schlusskurs (Datum)	396,88 (26.06.24)
Open Interest	0

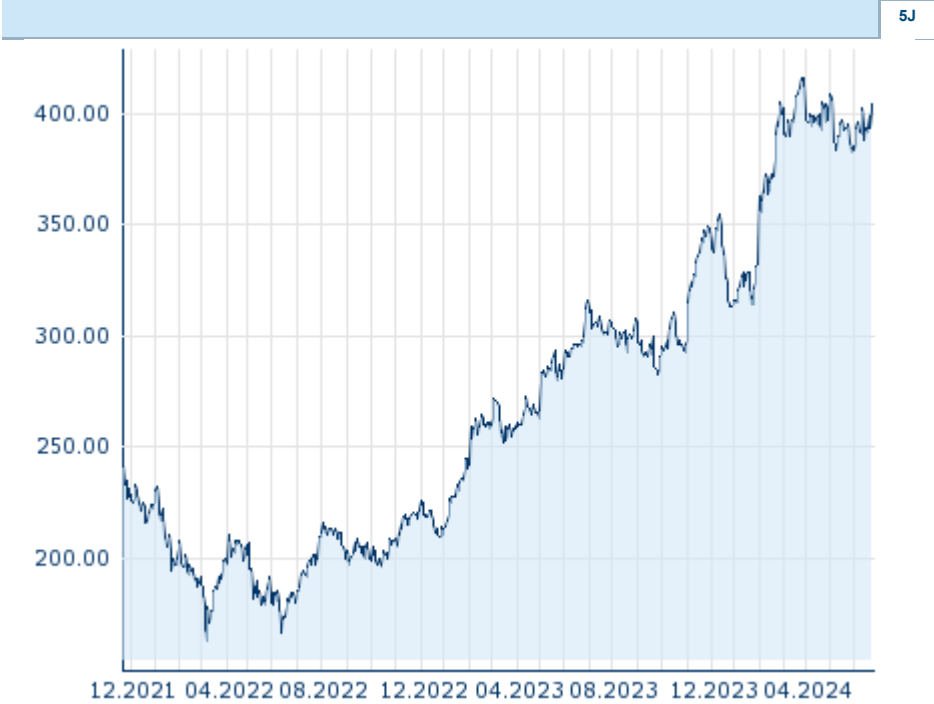
Performance und Risiko

	6M	1J	3J
Perf (%)	+28,60%	+35,58%	-
Perf (abs.)	+89,89	+106,07	-
Beta	-	-	-
Volatilität	24,18	22,53	-

Futures und Optionen

Zugehörige Futures	-
Zugehörige Optionen	-

5J







Die Wertentwicklung der Vergangenheit lässt keine verlässlichen Rückschlüsse auf die zukünftige Entwicklung eines Finanzinstruments zu.
 Quelle: FactSet

Kursdaten

Ø Kurs 5 Tage Ø Volumen 5 Tage (Stk.)	398,383 EUR (0)
Ø Kurs 30 Tage Ø Volumen 30 Tage (Stk.)	392,577 EUR (0)
Ø Kurs 100 Tage Ø Volumen 100 Tage (Stk.)	392,468 EUR (0)
Ø Kurs 250 Tage Ø Volumen 250 Tage	344,556 EUR (0)
Hoch seit 1.1. Datum	415,856 EUR (27.03.2024)
Tief seit 1.1. Datum	314,377 EUR (23.01.2024)
52 Wochen Hoch Datum	415,856 EUR (27.03.2024)
52 Wochen Tief Datum	12,401 EUR (14.12.2023)

Aktuellstes Research

Branchen		Märkte		
Datum		Überschrift		Download
24.06.2024		Aktienempfehlungen Österreich		
21.06.2024		Global Equity Ratings		
21.06.2024		Aktienempfehlungen Global		
14.06.2024		Global Equity Ratings		
14.06.2024		Aktienempfehlungen Global		