

DESCARTES SYSTEMS GROUP INC.

ISIN: CA2499061083 WKN: 249906108

Übersicht

13.09.2024 20:22:09

Kurs

88,45 EUR

Differenz  -0,28% (-0,25)

Stammdaten

ISIN	CA2499061083
Symbol	DSGX
Börse	Berlin
Währung	EUR
Branche	Diverse
Wertpapierkategorie	Aktie
Marktkapitalisierung (Mio)	7.581 EUR
Benchmark	S&P/TSX 60 INDEX

Marktdaten

Geld (Volumen)	-
Brief (Volumen)	-
Eröffnung	88,25 EUR
Hoch	88,80 EUR
Tief	88,15 EUR
Schluss Vortag	88,70 EUR
VWAP	-
Volumen (Stück)	0
Gehandelte Stückzahl	0,00
Trades	15
Letztes Volumen	0

Futures und Optionen

Zugehörige Futures	-
Zugehörige Optionen	-








5J



Die Wertentwicklung der Vergangenheit lässt keine verlässlichen Rückschlüsse auf die zukünftige Entwicklung eines Finanzinstruments zu.

Quelle: FactSet

Aktuellstes Research

Branchen			
Datum		Überschrift	Download
13.09.2024		Equity Weekly	
11.09.2024		Global Equity Ratings	
11.09.2024		Aktienempfehlungen Global	
09.09.2024		Aktienempfehlungen Österreich	
06.09.2024		Equity Weekly	

Details

13.09.2024 20:22:09

Kurs

88,45 EUR

Differenz ▼ -0,28% (-0,25)

Stammdaten

ISIN	CA2499061083
Symbol	DSGX
Börse	Berlin
Währung	EUR
Branche	Diverse
Wertpapierkategorie	Aktie
Marktkapitalisierung (Mio)	7.581 EUR
Benchmark	S&P/TSX 60 INDEX

Marktdaten

Geld (Volumen)	-
Brief (Volumen)	-
Eröffnung	88,25 EUR
Hoch	88,80 EUR
Tief	88,15 EUR
Schluss Vortag	88,70 EUR
VWAP	-
Volumen (Stück)	0
Gehandelte Stückzahl	0,00
Trades	15
Letztes Volumen	0

Performance und Risiko

	6M	1J	3J
Perf (%)	+4,30%	+27,36%	-
Perf (abs.)	+3,65	+19,00	-
Beta	-	-	-
Volatilität	22,91	22,33	-

5J



Die Wertentwicklung der Vergangenheit lässt keine verlässlichen Rückschlüsse auf die zukünftige Entwicklung eines Finanzinstruments zu.

Quelle: FactSet

Kursdaten

Ø Kurs 5 Tage Ø Volumen 5 Tage (Stk.)	87,89 EUR (0)
Ø Kurs 30 Tage Ø Volumen 30 Tage (Stk.)	88,66 EUR (0)
Ø Kurs 100 Tage Ø Volumen 100 Tage (Stk.)	89,45 EUR (0)
Ø Kurs 250 Tage Ø Volumen 250 Tage	82,14 EUR (0)
Hoch seit 1.1. Datum	95,65 EUR (16.07.2024)
Tief seit 1.1. Datum	72,50 EUR (05.01.2024)
52 Wochen Hoch Datum	95,65 EUR (16.07.2024)
52 Wochen Tief Datum	65,95 EUR (30.10.2023)

Arbitrage Ansichten

Börse	Datum	Zeit	Kurs	Gehandeltes Volumen	Trades
Tradegate	13.09.2024	22:26	88,65 EUR	0,00	1
Toronto Stock Exchange	13.09.2024	22:00	133,37 CAD	11,52	436
Stuttgart	13.09.2024	20:07	87,95 EUR	0,00	5
Nasdaq	13.09.2024	22:00	98,25 USD	10,58	2.576
München	13.09.2024	08:03	88,70 EUR	0,00	1
Frankfurt	13.09.2024	08:47	87,60 EUR	0,00	2
Düsseldorf	13.09.2024	08:11	87,45 EUR	0,00	3

Firmenprofil

Firmenlogo



Kontakt details

THE DESCARTES SYSTEMS GROUP INC.

--

Randall Drive 120 N2V 1C6 Waterloo, ON

Telefon+1 519 746 8110

Fax: +1 519 747 0082

E-mail: info@descartes.com

Firmenprofil

-

Vorstandsmitglieder

Edward J. Ryan	Vorstandsvorsitzender
Allan Brett	Vorstandsmitglied
Andrew Roszko	Vorstandsmitglied
Bob Parker	Vorstandsmitglied
Chris Jones	Vorstandsmitglied
Ed Gardner	Vorstandsmitglied
J. Scott Pagan	Vorstandsmitglied
Ken Wood	Vorstandsmitglied
Michael Verhoeve	Vorstandsmitglied
Raimond Diederik	Vorstandsmitglied

Aufsichtsrat

Eric Demirian	Aufsichtsratsvorsitzender
Chris Muntwyler	Aufsichtsratsmitglied
Deborah Close	Aufsichtsratsmitglied
Deepak Chopra	Aufsichtsratsmitglied
Dennis Maple	Aufsichtsratsmitglied
Jane O'Hagan	Aufsichtsratsmitglied
John Walker	Aufsichtsratsmitglied
Kelley Irwin	Aufsichtsratsmitglied
Sandra Hanington	Aufsichtsratsmitglied