

# VITA COCO COMPANY INC., THE

ISIN: **US92846Q1076** WKN: **92846Q107**

## Übersicht

17.09.2024 08:01:24

**Kurs**

24,58 EUR

Differenz  0,16% (0,04)

**Stammdaten**

ISIN	US92846Q1076
Symbol	COCO
Börse	München
Währung	EUR
Branche	Konsumgüter
Wertpapierkategorie	Aktie
Marktkapitalisierung (Mio)	1.415 EUR
Benchmark	S&P 500

**Marktdaten**

Geld (Volumen)	-
Brief (Volumen)	-
Eröffnung	24,58 EUR
Hoch	24,58 EUR
Tief	24,58 EUR
Schluss Vortag	24,54 EUR
VWAP	24,92 EUR
Volumen (Stück)	0
Gehandelte Stückzahl	0,00
Trades	2
Letztes Volumen	0

**Futures und Optionen**











Zugehörige Futures	-
Zugehörige Optionen	-

5J



Die Wertentwicklung der Vergangenheit lässt keine verlässlichen Rückschlüsse auf die zukünftige Entwicklung eines Finanzinstruments zu.  
Quelle: FactSet

**Aktuellstes Research**

Branchen		Märkte	
Datum		Überschrift	Download
11.09.2024		Global Equity Ratings	
11.09.2024		Aktienempfehlungen Global	
09.09.2024		Aktienempfehlungen Österreich	
05.09.2024		Global Equity Ratings	
05.09.2024		Aktienempfehlungen Global	

## Details

17.09.2024 08:01:24

## Kurs

24,58 EUR

Differenz ▲ 0,16% (0,04)

## Stammdaten

ISIN	US92846Q1076
Symbol	COCO
Börse	München
Währung	EUR
Branche	Konsumgüter
Wertpapierkategorie	Aktie
Marktkapitalisierung (Mio)	1.415 EUR
Benchmark	S&P 500

## Marktdaten

Geld (Volumen)	-
Brief (Volumen)	-
Eröffnung	24,58 EUR
Hoch	24,58 EUR
Tief	24,58 EUR
Schluss Vortag	24,54 EUR
VWAP	24,92 EUR
Volumen (Stück)	0
Gehandelte Stückzahl	0,00
Trades	2
Letztes Volumen	0

## Performance und Risiko

	6M	1J	3J
Perf (%)	+5,78%	-10,44%	-
Perf (abs.)	+1,34	-2,86	-
Beta	-	-	-
Volatilität	32,82	37,11	-

5J



Die Wertentwicklung der Vergangenheit lässt keine verlässlichen Rückschlüsse auf die zukünftige Entwicklung eines Finanzinstruments zu.

Quelle: FactSet

## Kursdaten

Ø Kurs 5 Tage   Ø Volumen 5 Tage (Stk.)	23,89 EUR (0)
Ø Kurs 30 Tage   Ø Volumen 30 Tage (Stk.)	23,21 EUR (0)
Ø Kurs 100 Tage   Ø Volumen 100 Tage (Stk.)	24,62 EUR (8)
Ø Kurs 250 Tage   Ø Volumen 250 Tage	23,84 EUR (3)
Hoch seit 1.1.   Datum	28,61 EUR (13.06.2024)
Tief seit 1.1.   Datum	18,20 EUR (07.02.2024)
52 Wochen Hoch   Datum	28,61 EUR (13.06.2024)
52 Wochen Tief   Datum	18,20 EUR (07.02.2024)

## Alle Börsen für VITA COCO COMPANY INC., THE

Börse	Datum	Zeit	Kurs	Gehandeltes Volumen	Trades
Tradegate	17.09.2024	22:26	24,93 EUR	0,00	1
Stuttgart	17.09.2024	21:24	25,01 EUR	0,00	6
Nasdaq	17.09.2024	22:00	27,74 USD	18,48	8.752
München	17.09.2024	08:01	24,58 EUR	0,00	2
Frankfurt	17.09.2024	15:29	24,59 EUR	0,00	5
Düsseldorf	17.09.2024	19:31	25,36 EUR	0,00	7
Berlin	17.09.2024	20:08	25,37 EUR	0,00	13

## Firmenprofil

### Firmenlogo



### Firmenprofil

-

### Kontaktdetails

VITA COCO CO.

--

----

Telefon-

Fax: -

E-mail: -