

NN GROUP N.V.

ISIN: **NL0010773842** WKN: -

Übersicht

08.05.2024 17:35:45

Kurs

45,44 EUR

Differenz  1,77% (0,79)

Stammdaten

ISIN	NL0010773842
Symbol	NN
Börse	Xetra
Währung	EUR
Branche	Finanzsektor
Wertpapierkategorie	Aktie
Marktkapitalisierung (Mio)	12.447 EUR
Benchmark	AMSTERDAM EXCHANGES INDEX

Marktdaten

Geld (Volumen)	-
Brief (Volumen)	-
Eröffnung	44,97 EUR
Hoch	45,44 EUR
Tief	44,97 EUR
Schluss Vortag	44,65 EUR
VWAP	44,97 EUR
Volumen (Stück)	100
Gehandelte Stückzahl	4.497,00
Trades	1
Letztes Volumen	0

Futures und Optionen







Zugehörige Futures	38
Zugehörige Optionen	-

5J



Die Wertentwicklung der Vergangenheit lässt keine verlässlichen Rückschlüsse auf die zukünftige Entwicklung eines Finanzinstruments zu.
Quelle: FactSet

Aktuellstes Research

Branchen		Märkte	
Datum		Überschrift	Download
03.05.2024		Equity Weekly	
29.04.2024		Aktienempfehlungen Österreich	
26.04.2024		Global Equity Ratings	
26.04.2024		Aktienempfehlungen Global	
19.04.2024		Equity Weekly	

Details

08.05.2024 17:35:45

Kurs

45,44 EUR

Differenz ▲ 1,77% (0,79)

Stammdaten

ISIN	NL0010773842
Symbol	NN
Börse	Xetra
Währung	EUR
Branche	Finanzsektor
Wertpapierkategorie	Aktie
Marktkapitalisierung (Mio)	12.447 EUR
Benchmark	AMSTERDAM EXCHANGES INDEX

Marktdaten

Geld (Volumen)	-
Brief (Volumen)	-
Eröffnung	44,97 EUR
Hoch	45,44 EUR
Tief	44,97 EUR
Schluss Vortag	44,65 EUR
VWAP	44,97 EUR
Volumen (Stück)	100
Gehandelte Stückzahl	4.497,00
Trades	1
Letztes Volumen	0

Performance und Risiko

	6M	1J	3J
Perf (%)	+46,06%	+36,05%	-
Perf (abs.)	+14,33	+12,04	-
Beta	0,36	0,63	0,81
Volatilität	25,31	33,62	-

5J



Die Wertentwicklung der Vergangenheit lässt keine verlässlichen Rückschlüsse auf die zukünftige Entwicklung eines Finanzinstruments zu.

Quelle: FactSet

Kursdaten

Ø Kurs 5 Tage Ø Volumen 5 Tage (Stk.)	44,14 EUR (240)
Ø Kurs 30 Tage Ø Volumen 30 Tage (Stk.)	43,24 EUR (498)
Ø Kurs 100 Tage Ø Volumen 100 Tage (Stk.)	39,57 EUR (773)
Ø Kurs 250 Tage Ø Volumen 250 Tage	35,96 EUR (739)
Hoch seit 1.1. Datum	45,44 EUR (08.05.2024)
Tief seit 1.1. Datum	36,50 EUR (17.01.2024)
52 Wochen Hoch Datum	45,44 EUR (08.05.2024)
52 Wochen Tief Datum	28,70 EUR (28.09.2023)

Alle Börsen für NN GROUP N.V.

Börse	Datum	Zeit	Kurs	Gehandeltes Volumen	Trades
Xetra	08.05.2024	17:35	45,44 EUR	0,00	1
Wiener Börse	08.05.2024	09:05	45,14 EUR	0,00	3
Tradegate	08.05.2024	22:02	45,59 EUR	0,19	110
Stuttgart	08.05.2024	16:32	45,40 EUR	0,00	11
München	08.05.2024	08:05	45,00 EUR	0,00	1
London Stock Exchange European Trade Reporting	08.05.2024	17:30	45,185 EUR	0,00	2
Hannover	08.05.2024	08:01	45,01 EUR	0,00	1

Frankfurt	08.05.2024	21:49	45,51 EUR	0,07	6
FINRA other OTC Issues	29.04.2024	19:25	46,6825 USD	0,01	2
Euronext Milan MTF Trading After Hours	-	-	-	0,00	-
Euronext Amsterdam	08.05.2024	17:38	45,45 EUR	36,14	3.730
Düsseldorf	08.05.2024	08:10	44,94 EUR	0,00	1
Berlin	08.05.2024	08:05	45,00 EUR	0,00	1

Firmenprofil

Firmenlogo



Kontakt details

NN GROUP NV

--

Schenkkade 65 - 2595 AS The Hague

Telefon+31-70-513-03-03

Fax: +

E-mail: external.communications@nn-group.com

Firmenprofil

-

Vorstandsmitglieder

David Knibbe	Vorstandsvorsitzender
Annemiek van Melick	Vorstandsmitglied
Bernhard Kaufmann	Vorstandsmitglied
Dailah Nihot	Vorstandsmitglied
Fabian Rupprecht	Vorstandsmitglied
Janet Stuijt	Vorstandsmitglied
Leon M. van Riet	Vorstandsmitglied
Tjeerd Bosklopper	Vorstandsmitglied

Aufsichtsrat

David Cole	Aufsichtsratsvorsitzender
Cecilia Leuzinger	Aufsichtsratsmitglied
Hans Schoen	Aufsichtsratsmitglied
Inga Beale	Aufsichtsratsmitglied
Pauline van der Meer Mohr	Aufsichtsratsmitglied
Rob Lelieveld	Aufsichtsratsmitglied
Robert Jenkins	Aufsichtsratsmitglied