

EUR/NOK FUTURES (FCNK) - EUX/20230213

25.11.2022 15:51:41

Kurs
10,3225 NOK

Differenz  **-0,49% (-0,05)**

Stammdaten

| | |
|---------------------|------------------------------------|
| Symbol | FCNKG23 |
| Börse | Eurex |
| Währung | NOK |
| Wertpapierkategorie | Future |
| Basiswert | EURO / NORWEGISCHE KRONE (EUR/NOK) |
| Fälligkeit | 02-2023 |
| Kontraktgröße | 1 |

Marktdaten

| | |
|-------------------------|------------------------------------|
| Geld (Volumen) | - NOK (-) |
| Brief (Volumen) | - NOK (-) |
| Eröffnung | 10,3225 NOK |
| Hoch | 10,3225 NOK |
| Tief | 10,3225 NOK |
| Schluss Vortag | 10,3735 NOK |
| Basiswert | EURO / NORWEGISCHE KRONE (EUR/NOK) |
| Kurs Basiswerts (Datum) | 10,2985 (25.11.22) |
| Schlusskurs (Datum) | 10,32 (25.11.22) |
| Open Interest | 0 |

Performance und Risiko

| | 6M | 1J | 3J |
|-------------|--------|--------|-------|
| Perf (%) | -0,66% | +0,45% | - |
| Perf (abs.) | -0,07 | +0,05 | - |
| Beta | - | - | - |
| Volatilität | 10,24 | 10,30 | 10,20 |

Futures und Optionen

| | |
|---------------------|---|
| Zugehörige Futures | - |
| Zugehörige Optionen | - |

5J










Die Wertentwicklung der Vergangenheit lässt keine verlässlichen Rückschlüsse auf die zukünftige Entwicklung eines Finanzinstruments zu.
Quelle: FactSet

Kursdaten

| | |
|---|--------------------------|
| Ø Kurs 5 Tage Ø Volumen 5 Tage (Stk.) | 10,4200 NOK (0) |
| Ø Kurs 30 Tage Ø Volumen 30 Tage (Stk.) | 10,3923 NOK (0) |
| Ø Kurs 100 Tage Ø Volumen 100 Tage (Stk.) | 10,2478 NOK (0) |
| Ø Kurs 250 Tage Ø Volumen 250 Tage | 10,2084 NOK (0) |
| Hoch seit 1.1. Datum | 10,6684 NOK (30.09.2022) |
| Tief seit 1.1. Datum | 9,6680 NOK (08.04.2022) |
| 52 Wochen Hoch Datum | 10,6684 NOK (30.09.2022) |
| 52 Wochen Tief Datum | 9,6680 NOK (08.04.2022) |

Aktuellstes Research

| Märkte | Datum | Überschrift | Download |
|--------|------------|---|---|
| | 28.11.2022 |  Hungary Financial stability to remain the focus amid worsening economic outlook |  |
| | 28.11.2022 |  Structure of economic growth in the third quarter |  |
| | 24.11.2022 |  Montenegro Strong performance in 2022 but numerous risks loom |  |
| | 21.11.2022 |  Data mix in CEE: Croatian GDP, Hungarian central bank, labor market data | |
| | 21.11.2022 |  Wachstumsausblick weiter unsicher | |