

## ZAPP ELECTRIC VEHICLES GROUP REGISTERED SHARES O.N.

ISIN: KYG9889X1236

WKN: G9889X123

## Übersicht

14.08.2024 22:00:00

Kurs  
6,00 USDDifferenz  -4,00% (-0,25)

## Stammdaten

ISIN	KYG9889X1236
Symbol	ZAPP
Börse	Nasdaq
Währung	USD
Branche	-
Wertpapierkategorie	Aktie
Marktkapitalisierung (Mio)	23 EUR
Benchmark	S&P 500

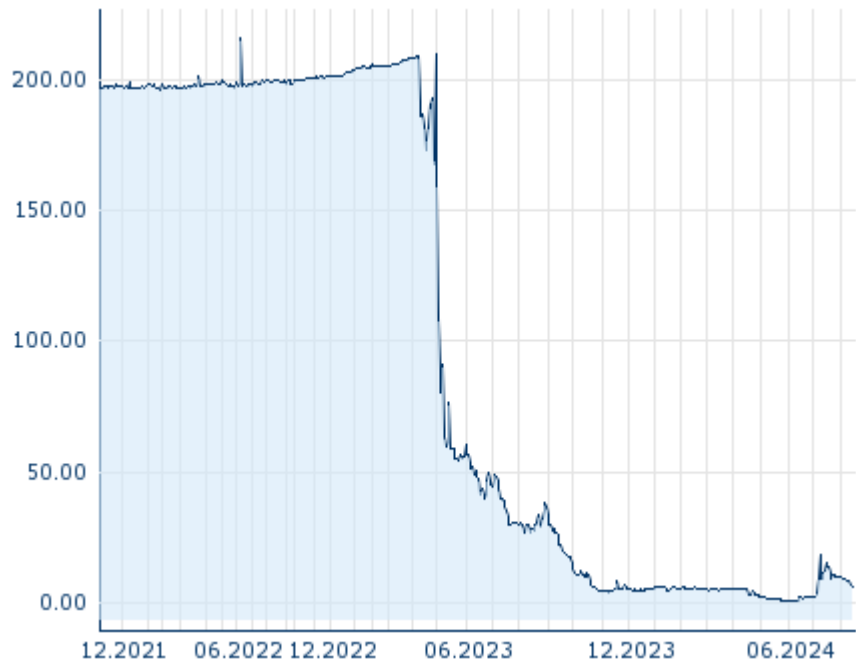
## Marktdaten

Geld (Volumen)	5,40 USD (100)
Brief (Volumen)	6,30 USD (100)
Eröffnung	6,19 USD
Hoch	6,19 USD
Tief	5,06 USD
Schluss Vortag	6,25 USD
VWAP	5,62314 USD
Volumen (Stück)	405.598
Gehandelte Stückzahl	2.281.901,63
Trades	3.279
Letztes Volumen	-

## Futures und Optionen

Zugehörige Futures	-
Zugehörige Optionen	-



5J



Die Wertentwicklung der Vergangenheit lässt keine verlässlichen Rückschlüsse auf die zukünftige Entwicklung eines Finanzinstruments zu.

Quelle: FactSet

## Aktuellstes Research

Märkte	Datum	Überschrift	Download
	12.08.2024	 Global Equity Ratings	
	12.08.2024	 Aktienempfehlungen Global	
	12.08.2024	 Marktkommentar	
	26.07.2024	 Equity Weekly	
	24.07.2024	 Global Equity Ratings	

## Details

14.08.2024 22:00:00

Kurs  
6,00 USDDifferenz  -4,00% (-0,25)

## Stammdaten

ISIN	KYG9889X1236
Symbol	ZAPP
Börse	Nasdaq
Währung	USD
Branche	-
Wertpapierkategorie	Aktie
Marktkapitalisierung (Mio)	23 EUR
Benchmark	S&P 500

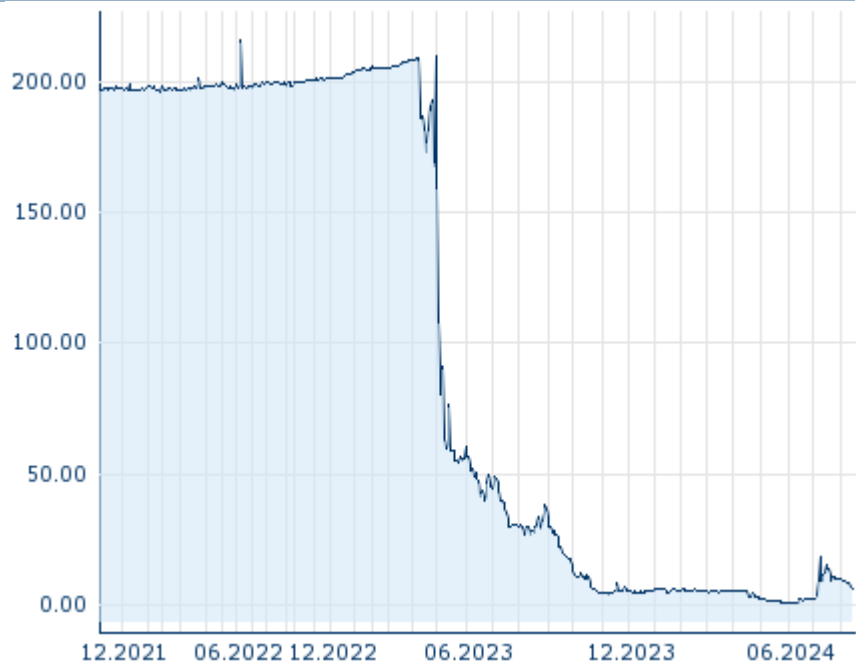
## Marktdaten

Geld (Volumen)	5,40 USD (100)
Brief (Volumen)	6,30 USD (100)
Eröffnung	6,19 USD
Hoch	6,19 USD
Tief	5,06 USD
Schluss Vortag	6,25 USD
VWAP	5,62314 USD
Volumen (Stück)	405.598
Gehandelte Stückzahl	2.281.901,63
Trades	3.279
Letztes Volumen	-

## Performance und Risiko

	6M	1J	3J
Perf (%)	+12,53%	-77,78%	-
Perf (abs.)	+0,67	-21,00	-
Beta	1,15	1,98	0,48
Volatilität	314,80	242,89	-

5J



Die Wertentwicklung der Vergangenheit lässt keine verlässlichen Rückschlüsse auf die zukünftige Entwicklung eines Finanzinstruments zu.

Quelle: FactSet

## Kursdaten

Ø Kurs 5 Tage   Ø Volumen 5 Tage (Stk.)	7,16 USD (303.916)
Ø Kurs 30 Tage   Ø Volumen 30 Tage (Stk.)	9,65 USD (9.837.308)
Ø Kurs 100 Tage   Ø Volumen 100 Tage (Stk.)	4,75 USD (5.032.012)
Ø Kurs 250 Tage   Ø Volumen 250 Tage	7,98 USD (2.025.774)
Hoch seit 1.1.   Datum	19,10 USD (09.07.2024)
Tief seit 1.1.   Datum	0,70 USD (11.06.2024)
52 Wochen Hoch   Datum	39,80 USD (24.08.2023)
52 Wochen Tief   Datum	0,70 USD (11.06.2024)

## Alle Börsen für ZAPP ELECTRIC VEHICLES GROUP REGISTERED SHARES O.N.

Börse 	Datum	Zeit	Kurs	Gehandeltes Volumen	Trades
Nasdaq	14.08.2024	22:00	6,00 USD	2,28	3.279

# Firmenprofil

## Firmenlogo

### Kontaktdetails

ZAPP ELECTRIC VEHICLES GROUP L

--

----

Telefon-

Fax: -

E-mail: -

## Firmenprofil

-