

ZENTEK LTD.

ISIN: CA98942X1024

WKN: -

Übersicht

17.09.2024 19:31:51

Kurs

0,675 EUR

Differenz  -4,93% (-0,04)

Stammdaten

ISIN CA98942X1024

Symbol ZEN

Börse Düsseldorf

Währung EUR

Branche Chemie / Pharma /
Gesundheit

Wertpapierkategorie Aktie

Marktkapitalisierung 75 EUR
(Mio)

Benchmark S&P/TSX 60 INDEX

Marktdaten

Geld (Volumen) 0,675 EUR (4.420)

Brief (Volumen) 0,73 EUR (4.420)

Eröffnung 0,69 EUR

Hoch 0,69 EUR

Tief 0,675 EUR

Schluss Vortag 0,71 EUR

VWAP -

Volumen (Stück) 0

Gehandelte Stückzahl 0,00

Trades 5

Letztes Volumen 0

Futures und Optionen

Zugehörige Futures -

Zugehörige Optionen -







5J



Die Wertentwicklung der Vergangenheit lässt keine verlässlichen Rückschlüsse auf die zukünftige Entwicklung eines Finanzinstruments zu.

Quelle: FactSet

Aktuellstes Research

Branchen		
Datum	Überschrift	Download
13.09.2024	 Equity Weekly	
11.09.2024	 Global Equity Ratings	
11.09.2024	 Aktienempfehlungen Global	
09.09.2024	 Aktienempfehlungen Österreich	
05.09.2024	 Global Equity Ratings	

Details

17.09.2024 19:31:51

Kurs

0,675 EUR

Differenz 📉 -4,93% (-0,04)

Stammdaten

ISIN	CA98942X1024
Symbol	ZEN
Börse	Düsseldorf
Währung	EUR
Branche	Chemie / Pharma / Gesundheit
Wertpapierkategorie	Aktie
Marktkapitalisierung (Mio)	75 EUR
Benchmark	S&P/TSX 60 INDEX

Marktdaten

Geld (Volumen)	0,675 EUR (4.420)
Brief (Volumen)	0,73 EUR (4.420)
Eröffnung	0,69 EUR
Hoch	0,69 EUR
Tief	0,675 EUR
Schluss Vortag	0,71 EUR
VWAP	-
Volumen (Stück)	0
Gehandelte Stückzahl	0,00
Trades	5
Letztes Volumen	0

Performance und Risiko

	6M	1J	3J
Perf (%)	-37,72%	-38,26%	-
Perf (abs.)	-0,43	-0,44	-
Beta	-	-	-
Volatilität	46,93	51,54	-

5J



Die Wertentwicklung der Vergangenheit lässt keine verlässlichen Rückschlüsse auf die zukünftige Entwicklung eines Finanzinstruments zu.

Quelle: FactSet

Kursdaten

Ø Kurs 5 Tage Ø Volumen 5 Tage (Stk.)	0,757 EUR (0)
Ø Kurs 30 Tage Ø Volumen 30 Tage (Stk.)	0,810 EUR (0)
Ø Kurs 100 Tage Ø Volumen 100 Tage (Stk.)	0,909 EUR (0)
Ø Kurs 250 Tage Ø Volumen 250 Tage	1,016 EUR (0)
Hoch seit 1.1. Datum	1,380 EUR (09.01.2024)
Tief seit 1.1. Datum	0,710 EUR (16.09.2024)
52 Wochen Hoch Datum	1,380 EUR (09.01.2024)
52 Wochen Tief Datum	0,710 EUR (16.09.2024)

Arbitrage Ansichten

Börse	Datum	Zeit	Kurs	Gehandeltes Volumen	Trades
Tradegate	17.09.2024	16:08	0,69 EUR	0,00	1
TSX Venture Exchange	17.09.2024	20:38	1,10 CAD	0,05	75
Stuttgart	17.09.2024	19:59	0,685 EUR	0,00	8
Nasdaq	17.09.2024	20:46	0,77 USD	0,04	171
München	17.09.2024	08:01	0,715 EUR	0,00	1
Frankfurt	17.09.2024	08:00	0,695 EUR	0,00	1
Düsseldorf	17.09.2024	19:31	0,675 EUR	0,00	5
Berlin	17.09.2024	20:22	0,69 EUR	0,00	13

Firmenprofil

Firmenlogo



Firmenprofil

-

Kontaktdetails

ZENTEK

--

Telefon-

Fax: -

E-mail: -