

# ARGAN

ISIN: **FR0010481960** WKN: -

## Übersicht

09.08.2024 17:08:48

**Kurs**  
74,90 EUR

**Differenz**  2,04% (1,50)

### Stammdaten

ISIN	FR0010481960
Symbol	ARG
Börse	Stuttgart
Währung	EUR
Branche	Diverse
Wertpapierkategorie	Aktie
Marktkapitalisierung (Mio)	1.908 EUR
Benchmark	CAC 40 INDEX

### Marktdaten

Geld (Volumen)	- (0)
Brief (Volumen)	- (0)
Eröffnung	73,60 EUR
Hoch	76,30 EUR
Tief	73,60 EUR
Schluss Vortag	73,40 EUR
VWAP	-
Volumen (Stück)	0
Gehandelte Stückzahl	0,00
Trades	13
Letztes Volumen	0

### Futures und Optionen







Zugehörige Futures	-
Zugehörige Optionen	-

5J



Die Wertentwicklung der Vergangenheit lässt keine verlässlichen Rückschlüsse auf die zukünftige Entwicklung eines Finanzinstruments zu.  
Quelle: FactSet

### Aktuellstes Research

Branchen		Märkte	
Datum		Überschrift	Download
09.08.2024		Equity Weekly	
02.08.2024		Equity Weekly	
29.07.2024		Aktienempfehlungen Österreich	
26.07.2024		Equity Weekly	
24.07.2024		Global Equity Ratings	

# Details

09.08.2024 17:08:48

**Kurs**

74,90 EUR

Differenz ▲ 2,04% (1,50)

**Stammdaten**

ISIN	FR0010481960
Symbol	ARG
Börse	Stuttgart
Währung	EUR
Branche	Diverse
Wertpapierkategorie	Aktie
Marktkapitalisierung (Mio)	1.908 EUR
Benchmark	CAC 40 INDEX

**Marktdaten**

Geld (Volumen)	- (0)
Brief (Volumen)	- (0)
Eröffnung	73,60 EUR
Hoch	76,30 EUR
Tief	73,60 EUR
Schluss Vortag	73,40 EUR
VWAP	-
Volumen (Stück)	0
Gehandelte Stückzahl	0,00
Trades	13
Letztes Volumen	0

**Performance und Risiko**

	6M	1J	3J
Perf (%)	-6,84%	+7,15%	-
Perf (abs.)	-5,50	+5,00	-
Beta	0,75	0,86	0,66
Volatilität	27,55	28,15	-

5J



Die Wertentwicklung der Vergangenheit lässt keine verlässlichen Rückschlüsse auf die zukünftige Entwicklung eines Finanzinstruments zu.

Quelle: FactSet

**Kursdaten**

Ø Kurs 5 Tage   Ø Volumen 5 Tage (Stk.)	73,64 EUR (0)
Ø Kurs 30 Tage   Ø Volumen 30 Tage (Stk.)	75,78 EUR (0)
Ø Kurs 100 Tage   Ø Volumen 100 Tage (Stk.)	76,41 EUR (0)
Ø Kurs 250 Tage   Ø Volumen 250 Tage	75,05 EUR (0)
Hoch seit 1.1.   Datum	85,00 EUR (26.03.2024)
Tief seit 1.1.   Datum	69,80 EUR (17.06.2024)
52 Wochen Hoch   Datum	85,00 EUR (26.03.2024)
52 Wochen Tief   Datum	60,60 EUR (20.10.2023)

**Alle Börsen für ARGAN**

Börse	Datum	Zeit	Kurs	Gehandeltes Volumen	Trades
Stuttgart	09.08.2024	17:08	74,90 EUR	0,00	13
London Stock Exchange	21.06.2024	17:42	73,30 EUR	0,24	1
Frankfurt	09.08.2024	08:06	73,60 EUR	0,00	2
FINRA other OTC Issues	21.06.2024	16:15	81,21 USD	0,01	1
Euronext Paris	09.08.2024	17:35	75,10 EUR	0,57	266
Düsseldorf	09.08.2024	08:12	73,50 EUR	0,00	2

## Firmenprofil

### Firmenlogo



### Kontakt details

ARGAN SA

--

----

Telefon-

Fax: -

E-mail: -

### Firmenprofil

-

### Aufsichtsrat

Jean-Claude Le Lan Aufsichtsratsvorsitzender

Constance de Poncins Aufsichtsratsmitglied

Emmanuel Chabas Aufsichtsratsmitglied

Florence Soulé de Lafont Aufsichtsratsmitglied

François-Régis de Causans Aufsichtsratsmitglied

Hubert Rodarie Aufsichtsratsmitglied

Jean-Claude Le Lan Aufsichtsratsmitglied

Najat Aasqui Aufsichtsratsmitglied

Nicolas Le Lan Aufsichtsratsmitglied