

ARGAN

ISIN: **FR0010481960** WKN: -

Übersicht

29.07.2024 15:32:38

Kurs
77,40 EUR

Differenz  0,52% (0,40)

Stammdaten

ISIN	FR0010481960
Symbol	ARG
Börse	Stuttgart
Währung	EUR
Branche	Diverse
Wertpapierkategorie	Aktie
Marktkapitalisierung (Mio)	1.956 EUR
Benchmark	CAC 40 INDEX

Marktdaten

Geld (Volumen)	- (0)
Brief (Volumen)	- (0)
Eröffnung	76,60 EUR
Hoch	78,10 EUR
Tief	76,60 EUR
Schluss Vortag	77,00 EUR
VWAP	-
Volumen (Stück)	0
Gehandelte Stückzahl	0,00
Trades	9
Letztes Volumen	0

Futures und Optionen





Zugehörige Futures	-
Zugehörige Optionen	-

5J



Die Wertentwicklung der Vergangenheit lässt keine verlässlichen Rückschlüsse auf die zukünftige Entwicklung eines Finanzinstruments zu.
Quelle: FactSet

Aktuellstes Research

Branchen		Märkte	
Datum		Überschrift	Download
29.07.2024		Aktienempfehlungen Österreich	
26.07.2024		Equity Weekly	
24.07.2024		Global Equity Ratings	
24.07.2024		Aktienempfehlungen Global	
15.07.2024		Aktienempfehlungen Global	

Details

29.07.2024 15:32:38

Kurs

77,40 EUR

Differenz ▲ 0,52% (0,40)

Stammdaten

ISIN	FR0010481960
Symbol	ARG
Börse	Stuttgart
Währung	EUR
Branche	Diverse
Wertpapierkategorie	Aktie
Marktkapitalisierung (Mio)	1.956 EUR
Benchmark	CAC 40 INDEX

Marktdaten

Geld (Volumen)	- (0)
Brief (Volumen)	- (0)
Eröffnung	76,60 EUR
Hoch	78,10 EUR
Tief	76,60 EUR
Schluss Vortag	77,00 EUR
VWAP	-
Volumen (Stück)	0
Gehandelte Stückzahl	0,00
Trades	9
Letztes Volumen	0

Performance und Risiko

	6M	1J	3J
Perf (%)	-3,73%	+15,52%	-
Perf (abs.)	-3,00	+10,40	-
Beta	0,88	0,88	0,66
Volatilität	26,56	27,87	-

5J



Die Wertentwicklung der Vergangenheit lässt keine verlässlichen Rückschlüsse auf die zukünftige Entwicklung eines Finanzinstruments zu.

Quelle: FactSet

Kursdaten

Ø Kurs 5 Tage Ø Volumen 5 Tage (Stk.)	77,08 EUR (0)
Ø Kurs 30 Tage Ø Volumen 30 Tage (Stk.)	75,04 EUR (0)
Ø Kurs 100 Tage Ø Volumen 100 Tage (Stk.)	76,63 EUR (0)
Ø Kurs 250 Tage Ø Volumen 250 Tage	74,90 EUR (0)
Hoch seit 1.1. Datum	85,00 EUR (26.03.2024)
Tief seit 1.1. Datum	69,80 EUR (17.06.2024)
52 Wochen Hoch Datum	85,00 EUR (26.03.2024)
52 Wochen Tief Datum	60,60 EUR (20.10.2023)

Alle Börsen für ARGAN

Börse	Datum	Zeit	Kurs	Gehandeltes Volumen	Trades
Stuttgart	29.07.2024	15:32	77,40 EUR	0,00	9
London Stock Exchange	21.06.2024	17:42	73,30 EUR	0,24	1
Frankfurt	29.07.2024	08:10	76,60 EUR	0,00	2
FINRA other OTC Issues	21.06.2024	16:15	81,21 USD	0,01	1
Euronext Paris	29.07.2024	17:35	77,00 EUR	0,64	239
Düsseldorf	29.07.2024	08:12	76,50 EUR	0,00	2

Firmenprofil

Firmenlogo



Kontakt details

ARGAN SA

--

Telefon-

Fax: -

E-mail: -

Firmenprofil

-

Aufsichtsrat

Jean-Claude Le Lan Aufsichtsratsvorsitzender

Constance de Poncins Aufsichtsratsmitglied

Emmanuel Chabas Aufsichtsratsmitglied

Florence Soulé de Lafont Aufsichtsratsmitglied

François-Régis de Causans Aufsichtsratsmitglied

Hubert Rodarie Aufsichtsratsmitglied

Jean-Claude Le Lan Aufsichtsratsmitglied

Najat Aasqui Aufsichtsratsmitglied

Nicolas Le Lan Aufsichtsratsmitglied