

ARHAUS INC. REGISTERED SHARES A DL -,001

ISIN: **US04035M1027** WKN: **04035M102**

Übersicht

16.08.2024 22:00:00

Kurs

11,56 USD

Differenz  -1,87% (-0,22)

Stammdaten

ISIN	US04035M1027
Symbol	ARHS
Börse	Nasdaq
Währung	USD
Branche	-
Wertpapierkategorie	Aktie
Marktkapitalisierung (Mio)	563 EUR
Benchmark	S&P 500

Marktdaten

Geld (Volumen)	11,44 USD (200)
Brief (Volumen)	11,95 USD (100)
Eröffnung	11,72 USD
Hoch	11,99 USD
Tief	11,52 USD
Schluss Vortag	11,78 USD
VWAP	11,612794 USD
Volumen (Stück)	1.616.418
Gehandelte Stückzahl	18.779.413,13
Trades	15.317
Letztes Volumen	-

Futures und Optionen

Zugehörige Futures	-
Zugehörige Optionen	-




5J



Die Wertentwicklung der Vergangenheit lässt keine verlässlichen Rückschlüsse auf die zukünftige Entwicklung eines Finanzinstruments zu.

Quelle: FactSet

Aktuellstes Research

Märkte	Datum	Überschrift	Download
	12.08.2024	 Global Equity Ratings	
	12.08.2024	 Aktienempfehlungen Global	
	12.08.2024	 Marktkommentar	
	26.07.2024	 Equity Weekly	
	24.07.2024	 Global Equity Ratings	

Details

16.08.2024 22:00:00

Kurs

11,56 USD

Differenz ▼ -1,87% (-0,22)

Stammdaten

ISIN	US04035M1027
Symbol	ARHS
Börse	Nasdaq
Währung	USD
Branche	-
Wertpapierkategorie	Aktie
Marktkapitalisierung (Mio)	563 EUR
Benchmark	S&P 500

Marktdaten

Geld (Volumen)	11,44 USD (200)
Brief (Volumen)	11,95 USD (100)
Eröffnung	11,72 USD
Hoch	11,99 USD
Tief	11,52 USD
Schluss Vortag	11,78 USD
VWAP	11,612794 USD
Volumen (Stück)	1.616.418
Gehandelte Stückzahl	18.779.413,13
Trades	15.317
Letztes Volumen	-

Performance und Risiko

	6M	1J	3J
Perf (%)	-11,49%	+13,67%	-
Perf (abs.)	-1,50	+1,39	-
Beta	0,98	1,32	1,53
Volatilität	59,48	51,64	-

5J



Die Wertentwicklung der Vergangenheit lässt keine verlässlichen Rückschlüsse auf die zukünftige Entwicklung eines Finanzinstruments zu.

Quelle: FactSet

Kursdaten

Ø Kurs 5 Tage Ø Volumen 5 Tage (Stk.)	11,74 USD (1.699.534)
Ø Kurs 30 Tage Ø Volumen 30 Tage (Stk.)	14,57 USD (1.599.205)
Ø Kurs 100 Tage Ø Volumen 100 Tage (Stk.)	15,66 USD (1.411.422)
Ø Kurs 250 Tage Ø Volumen 250 Tage	12,72 USD (1.114.336)
Hoch seit 1.1. Datum	19,81 USD (07.06.2024)
Tief seit 1.1. Datum	8,50 USD (08.08.2024)
52 Wochen Hoch Datum	19,81 USD (07.06.2024)
52 Wochen Tief Datum	7,56 USD (02.11.2023)

Arbitrage Ansichten

Börse	Datum	Zeit	Kurs	Gehandeltes Volumen	Trades
Nasdaq	16.08.2024	22:00	11,56 USD	18,78	15.317

Firmenprofil

Firmenlogo

Firmenprofil

Kontaktdetails

ARHAUS INC

--

Telefon-

Fax: -

E-mail: -