

AUTOSTORE HOLDINGS LTD.

ISIN: **BMG0670A1099** WKN: -

Übersicht

17.09.2024 08:08:25

Kurs
0,8195 EUR

Differenz  0,00% (0,00)

Stammdaten

ISIN	BMG0670A1099
Symbol	AUTO
Börse	München
Währung	EUR
Branche	Kraftfahrzeugindustrie
Wertpapierkategorie	Aktie
Marktkapitalisierung (Mio)	3.305 EUR
Benchmark	MSCI WORLD INDEX (PRICE) (USD)

Marktdaten

Geld (Volumen)	-
Brief (Volumen)	-
Eröffnung	0,8195 EUR
Hoch	0,8195 EUR
Tief	0,8195 EUR
Schluss Vortag	0,8195 EUR
VWAP	0,955 EUR
Volumen (Stück)	0
Gehandelte Stückzahl	0,00
Trades	1
Letztes Volumen	0

Futures und Optionen











Zugehörige Futures	-
Zugehörige Optionen	-

5J



Die Wertentwicklung der Vergangenheit lässt keine verlässlichen Rückschlüsse auf die zukünftige Entwicklung eines Finanzinstruments zu.
Quelle: FactSet

Aktuellstes Research

Branchen			
Datum		Überschrift	Download
11.09.2024		Global Equity Ratings	
11.09.2024		Aktienempfehlungen Global	
09.09.2024		Aktienempfehlungen Österreich	
05.09.2024		Global Equity Ratings	
05.09.2024		Aktienempfehlungen Global	

Details

17.09.2024 08:08:25

Kurs

0,8195 EUR

Differenz  0,00% (0,00)**Stammdaten**

ISIN	BMG0670A1099
Symbol	AUTO
Börse	München
Währung	EUR
Branche	Kraftfahrzeugindustrie
Wertpapierkategorie	Aktie
Marktkapitalisierung (Mio)	3.305 EUR
Benchmark	MSCI WORLD INDEX (PRICE) (USD)

Marktdaten

Geld (Volumen)	-
Brief (Volumen)	-
Eröffnung	0,8195 EUR
Hoch	0,8195 EUR
Tief	0,8195 EUR
Schluss Vortag	0,8195 EUR
VWAP	0,955 EUR
Volumen (Stück)	0
Gehandelte Stückzahl	0,00
Trades	1
Letztes Volumen	0

Performance und Risiko

	6M	1J	3J
Perf (%)	-50,99%	-43,91%	-
Perf (abs.)	-0,85	-0,64	-
Beta	-	-	-
Volatilität	34,87	42,11	-

5J



Die Wertentwicklung der Vergangenheit lässt keine verlässlichen Rückschlüsse auf die zukünftige Entwicklung eines Finanzinstruments zu.

Quelle: FactSet

Kursdaten

Ø Kurs 5 Tage Ø Volumen 5 Tage (Stk.)	0,8114 EUR (0)
Ø Kurs 30 Tage Ø Volumen 30 Tage (Stk.)	0,9325 EUR (133)
Ø Kurs 100 Tage Ø Volumen 100 Tage (Stk.)	1,1584 EUR (54)
Ø Kurs 250 Tage Ø Volumen 250 Tage	1,3619 EUR (43)
Hoch seit 1.1. Datum	1,8695 EUR (16.01.2024)
Tief seit 1.1. Datum	0,8060 EUR (09.09.2024)
52 Wochen Hoch Datum	1,8695 EUR (16.01.2024)
52 Wochen Tief Datum	0,8060 EUR (09.09.2024)

Alle Börsen für AUTOSTORE HOLDINGS LTD.

Börse 	Datum	Zeit	Kurs	Gehandeltes Volumen	Trades
Tradegate	17.09.2024	22:26	0,8495 EUR	0,00	5
Stuttgart	17.09.2024	15:34	0,825 EUR	0,00	11
München	17.09.2024	08:08	0,8195 EUR	0,00	1
London Stock Exchange European Trade Reporting	17.09.2024	16:20	40,00 NOK	0,00	1
Frankfurt	17.09.2024	08:01	0,815 EUR	0,00	2
First North Stockholm	16.09.2024	18:00	9,81 NOK	0,07	5
Düsseldorf	17.09.2024	08:11	0,8135 EUR	0,00	3

Firmenprofil

Firmenlogo



Firmenprofil

-

Kontaktdetails

AUTOSTORE HOLDINGS

--

Telefon-

Fax: -

E-mail: -