

AKER CARBON CAPTURE ASA NAVNE-AKSJER NK 1

ISIN: NO0010890304 WKN: -

Übersicht

25.04.2024 21:43:05

Kurs
0,608 EURDifferenz  -4,25% (-0,03)

Stammdaten

ISIN	NO0010890304
Symbol	ACC
Börse	Berlin
Währung	EUR
Branche	Energie / Rohstoffe
Wertpapierkategorie	Aktie
Marktkapitalisierung (Mio)	375 EUR
Benchmark	OSLO BØRS ALL-SHARE GI INDEX (NOK)

Marktdaten

Geld (Volumen)	-
Brief (Volumen)	-
Eröffnung	0,635 EUR
Hoch	0,635 EUR
Tief	0,6045 EUR
Schluss Vortag	0,635 EUR
VWAP	-
Volumen (Stück)	0
Gehandelte Stückzahl	0,00
Trades	18
Letztes Volumen	0

Futures und Optionen

Zugehörige Futures	-
Zugehörige Optionen	-








5J



Die Wertentwicklung der Vergangenheit lässt keine verlässlichen Rückschlüsse auf die zukünftige Entwicklung eines Finanzinstruments zu.

Quelle: FactSet

Aktuellstes Research

Branchen			
Datum		Überschrift	Download
15.04.2024		Aktienempfehlungen Österreich	
12.04.2024		Equity Weekly	
03.04.2024		Global Equity Ratings	
03.04.2024		Aktienempfehlungen Global	
03.04.2024		Aktienempfehlungen Österreich	

Details

25.04.2024 21:43:05

Kurs

0,608 EUR

Differenz ▼ -4,25% (-0,03)

Stammdaten

ISIN	NO0010890304
Symbol	ACC
Börse	Berlin
Währung	EUR
Branche	Energie / Rohstoffe
Wertpapierkategorie	Aktie
Marktkapitalisierung (Mio)	375 EUR
Benchmark	OSLO BØRS ALL-SHARE GI INDEX (NOK)

Marktdaten

Geld (Volumen)	-
Brief (Volumen)	-
Eröffnung	0,635 EUR
Hoch	0,635 EUR
Tief	0,6045 EUR
Schluss Vortag	0,635 EUR
VWAP	-
Volumen (Stück)	0
Gehandelte Stückzahl	0,00
Trades	18
Letztes Volumen	0

Performance und Risiko

	6M	1J	3J
Perf (%)	-28,81%	-36,56%	-
Perf (abs.)	-0,26	-0,37	-
Beta	1,24	1,21	1,42
Volatilität	79,77	72,56	-

5J



Die Wertentwicklung der Vergangenheit lässt keine verlässlichen Rückschlüsse auf die zukünftige Entwicklung eines Finanzinstruments zu.

Quelle: FactSet

Kursdaten

Ø Kurs 5 Tage Ø Volumen 5 Tage (Stk.)	0,633 EUR (0)
Ø Kurs 30 Tage Ø Volumen 30 Tage (Stk.)	0,619 EUR (557)
Ø Kurs 100 Tage Ø Volumen 100 Tage (Stk.)	0,840 EUR (208)
Ø Kurs 250 Tage Ø Volumen 250 Tage	0,973 EUR (245)
Hoch seit 1.1. Datum	1,207 EUR (02.01.2024)
Tief seit 1.1. Datum	0,463 EUR (22.03.2024)
52 Wochen Hoch Datum	1,432 EUR (16.06.2023)
52 Wochen Tief Datum	0,463 EUR (22.03.2024)

Alle Börsen für AKER CARBON CAPTURE ASA NAVNE-AKSJER NK 1

Börse	Datum	Zeit	Kurs	Gehandeltes Volumen	Trades
Tradegate	25.04.2024	22:26	0,608 EUR	0,03	22
Stuttgart	25.04.2024	16:45	0,5885 EUR	0,00	12
München	25.04.2024	08:02	0,6335 EUR	0,00	1
London Stock Exchange European Trade Reporting	25.04.2024	16:20	7,20 NOK	0,00	2
Frankfurt	25.04.2024	16:45	0,617 EUR	0,00	3
First North Stockholm	25.04.2024	13:33	7,11 NOK	0,14	8
FINRA other OTC Issues	25.04.2024	19:26	0,652 USD	0,00	10

Düsseldorf	25.04.2024	08:11	0,6275 EUR	0,00	3
Berlin	25.04.2024	21:43	0,608 EUR	0,00	18

Firmenprofil

Firmenlogo

Kontaktdetails

AKER CARBON CAPTURE

--

Telefon-

Fax: -

E-mail: -

Firmenprofil

-