

## ARTERIS INC. REGISTERED SHARES DL -,001

ISIN: **US04302A1043** WKN: **04302A104**

## Übersicht

14.08.2024 22:00:00

Kurs  
7,00 USDDifferenz  -1,82% (-0,13)

## Stammdaten

ISIN	US04302A1043
Symbol	AIP
Börse	Nasdaq
Währung	USD
Branche	-
Wertpapierkategorie	Aktie
Marktkapitalisierung (Mio)	250 EUR
Benchmark	S&P 500

## Marktdaten

Geld (Volumen)	2,82 USD (100)
Brief (Volumen)	11,13 USD (100)
Eröffnung	7,31 USD
Hoch	7,31 USD
Tief	6,79 USD
Schluss Vortag	7,13 USD
VWAP	6,940108 USD
Volumen (Stück)	239.139
Gehandelte Stückzahl	1.660.172,89
Trades	3.586
Letztes Volumen	-

## Futures und Optionen

Zugehörige Futures	-
Zugehörige Optionen	-





5J



Die Wertentwicklung der Vergangenheit lässt keine verlässlichen Rückschlüsse auf die zukünftige Entwicklung eines Finanzinstruments zu.

Quelle: FactSet

## Aktuellstes Research

Märkte	Datum	Überschrift	Download
	12.08.2024	 Global Equity Ratings	
	12.08.2024	 Aktienempfehlungen Global	
	12.08.2024	 Marktkommentar	
	26.07.2024	 Equity Weekly	
	24.07.2024	 Global Equity Ratings	

## Details

14.08.2024 22:00:00

**Kurs**  
7,00 USD

**Differenz** ▼ -1,82% (-0,13)

### Stammdaten

ISIN	US04302A1043
Symbol	AIP
Börse	Nasdaq
Währung	USD
Branche	-
Wertpapierkategorie	Aktie
Marktkapitalisierung (Mio)	250 EUR
Benchmark	S&P 500

### Marktdaten

Geld (Volumen)	2,82 USD (100)
Brief (Volumen)	11,13 USD (100)
Eröffnung	7,31 USD
Hoch	7,31 USD
Tief	6,79 USD
Schluss Vortag	7,13 USD
VWAP	6,940108 USD
Volumen (Stück)	239.139
Gehandelte Stückzahl	1.660.172,89
Trades	3.586
Letztes Volumen	-

### Performance und Risiko

	6M	1J	3J
Perf (%)	-7,65%	+4,48%	-
Perf (abs.)	-0,58	+0,30	-
Beta	2,35	2,34	1,77
Volatilität	76,69	75,37	-

5J



Die Wertentwicklung der Vergangenheit lässt keine verlässlichen Rückschlüsse auf die zukünftige Entwicklung eines Finanzinstruments zu.

Quelle: FactSet

### Kursdaten

Ø Kurs 5 Tage   Ø Volumen 5 Tage (Stk.)	7,06 USD (129.343)
Ø Kurs 30 Tage   Ø Volumen 30 Tage (Stk.)	7,88 USD (169.658)
Ø Kurs 100 Tage   Ø Volumen 100 Tage (Stk.)	7,67 USD (203.584)
Ø Kurs 250 Tage   Ø Volumen 250 Tage	6,73 USD (169.789)
Hoch seit 1.1.   Datum	9,54 USD (06.05.2024)
Tief seit 1.1.   Datum	4,83 USD (17.01.2024)
52 Wochen Hoch   Datum	9,54 USD (06.05.2024)
52 Wochen Tief   Datum	4,20 USD (08.11.2023)

### Alle Börsen für ARTERIS INC. REGISTERED SHARES DL -,001

Börse	Datum	Zeit	Kurs	Gehandeltes Volumen	Trades
Nasdaq	14.08.2024	22:00	7,00 USD	1,66	3.586

# Firmenprofil

## Firmenlogo

### Kontaktdetails

ARTERIS INC.

--

----

Telefon-

Fax: -

E-mail: -

## Firmenprofil

-