

## ONWARD MEDICAL B.V. AANDELEN OP NAAM EUR -,12

ISIN: NL0015000HT4 WKN: -

## Übersicht

16.07.2024 13:33:13

Kurs  
5,18 EURDifferenz  -0,38% (-0,02)

## Stammdaten

ISIN	NL0015000HT4
Symbol	ONWD
Börse	Stuttgart
Währung	EUR
Branche	-
Wertpapierkategorie	Aktie
Marktkapitalisierung (Mio)	184 EUR
Benchmark	AMSTERDAM EXCHANGES INDEX

## Marktdaten

Geld (Volumen)	5,16 EUR (500)
Brief (Volumen)	5,38 EUR (500)
Eröffnung	5,12 EUR
Hoch	5,18 EUR
Tief	5,12 EUR
Schluss Vortag	5,20 EUR
VWAP	-
Volumen (Stück)	0
Gehandelte Stückzahl	0,00
Trades	2
Letztes Volumen	0

## Futures und Optionen

Zugehörige Futures	-
Zugehörige Optionen	-

5J








Die Wertentwicklung der Vergangenheit lässt keine verlässlichen Rückschlüsse auf die zukünftige Entwicklung eines Finanzinstruments zu.

Quelle: FactSet

## Aktuellstes Research

## Märkte

Datum	Überschrift	Download
15.07.2024	 Aktienempfehlungen Global	
03.07.2024	 Global Strategy 3Q 2024	
03.07.2024	 Global Strategy 3Q 2024	
21.06.2024	 Global Equity Ratings	
21.06.2024	 Aktienempfehlungen Global	

## Details

16.07.2024 13:33:13

**Kurs**  
5,18 EUR

**Differenz** ▼ -0,38% (-0,02)

### Stammdaten

ISIN	NL001500HT4
Symbol	ONWD
Börse	Stuttgart
Währung	EUR
Branche	-
Wertpapierkategorie	Aktie
Marktkapitalisierung (Mio)	184 EUR
Benchmark	AMSTERDAM EXCHANGES INDEX

### Marktdaten

Geld (Volumen)	5,16 EUR (500)
Brief (Volumen)	5,38 EUR (500)
Eröffnung	5,12 EUR
Hoch	5,18 EUR
Tief	5,12 EUR
Schluss Vortag	5,20 EUR
VWAP	-
Volumen (Stück)	0
Gehandelte Stückzahl	0,00
Trades	2
Letztes Volumen	0

### Performance und Risiko

	6M	1J	3J
Perf (%)	+81,82%	+4,00%	-
Perf (abs.)	+2,34	+0,20	-
Beta	1,05	0,79	0,56
Volatilität	120,79	96,22	-

5J



Die Wertentwicklung der Vergangenheit lässt keine verlässlichen Rückschlüsse auf die zukünftige Entwicklung eines Finanzinstruments zu.

Quelle: FactSet

### Kursdaten

Ø Kurs 5 Tage   Ø Volumen 5 Tage (Stk.)	5,08 EUR (0)
Ø Kurs 30 Tage   Ø Volumen 30 Tage (Stk.)	4,98 EUR (188)
Ø Kurs 100 Tage   Ø Volumen 100 Tage (Stk.)	5,04 EUR (159)
Ø Kurs 250 Tage   Ø Volumen 250 Tage	4,24 EUR (113)
Hoch seit 1.1.   Datum	6,36 EUR (13.02.2024)
Tief seit 1.1.   Datum	1,87 EUR (19.01.2024)
52 Wochen Hoch   Datum	6,36 EUR (13.02.2024)
52 Wochen Tief   Datum	1,87 EUR (19.01.2024)

### Arbitrage Ansichten

Börse	Datum	Zeit	Kurs	Gehandeltes Volumen	Trades
Stuttgart	16.07.2024	13:33	5,18 EUR	0,00	2
München	16.07.2024	08:29	5,34 EUR	0,00	1
Frankfurt	16.07.2024	09:59	5,02 EUR	0,00	3
FINRA other OTC Issues	11.07.2024	17:52	5,84 USD	0,00	1
Euronext Brüssel	16.07.2024	14:43	5,26 EUR	0,05	42
Düsseldorf	16.07.2024	08:12	5,10 EUR	0,00	1
Berlin	16.07.2024	14:15	5,26 EUR	0,00	9

## Firmenprofil

### Firmenlogo

#### Kontaktgegevens

ONWARD MEDICAL B.V.

--

----

Telefon-

Fax: -

E-mail: -

### Firmenprofil

-