

## ALDEYRA THERAPEUTICS INC.

ISIN: US01438T1060 WKN: 01438T106

## Übersicht

23.07.2024 08:04:22

## Kurs

3,562 EUR

Differenz  0,00% (0,00)

## Stammdaten

ISIN US01438T1060

Symbol ALDX

Börse München

Währung EUR

Branche -

Wertpapierkategorie Aktie

Marktkapitalisierung 211 EUR (Mio)

Benchmark S&amp;P 500

## Marktdaten

Geld (Volumen) 3,514 EUR (600)

Brief (Volumen) 3,619 EUR (600)

Eröffnung 3,562 EUR

Hoch 3,562 EUR

Tief 3,562 EUR

Schluss Vortag 3,562 EUR

VWAP 3,847 EUR

Volumen (Stück) 0

Gehandelte Stückzahl 0,00

Trades 1

Letztes Volumen 0

## Futures und Optionen

Zugehörige Futures -

Zugehörige Optionen -

5J






Die Wertentwicklung der Vergangenheit lässt keine verlässlichen Rückschlüsse auf die zukünftige Entwicklung eines Finanzinstruments zu.

Quelle: FactSet

## Aktuellstes Research

## Märkte

Datum	Überschrift	Download
22.07.2024	 Märkte preisen Trump noch nicht ein	
15.07.2024	 Aktienempfehlungen Global	
12.07.2024	 Global Equity Ratings	
05.07.2024	 Equity Weekly	
03.07.2024	 Global Strategy 3Q 2024	

## Details

23.07.2024 08:04:22

## Kurs

3,562 EUR

Differenz ➔ 0,00% (0,00)

## Stammdaten

ISIN	US01438T1060
Symbol	ALDX
Börse	München
Währung	EUR
Branche	-
Wertpapierkategorie	Aktie
Marktkapitalisierung (Mio)	211 EUR
Benchmark	S&P 500

## Marktdaten

Geld (Volumen)	3,514 EUR (600)
Brief (Volumen)	3,619 EUR (600)
Eröffnung	3,562 EUR
Hoch	3,562 EUR
Tief	3,562 EUR
Schluss Vortag	3,562 EUR
VWAP	3,847 EUR
Volumen (Stück)	0
Gehandelte Stückzahl	0,00
Trades	1
Letztes Volumen	0

## Performance und Risiko

	6M	1J	3J
Perf (%)	+26,40%	-50,56%	-
Perf (abs.)	+0,74	-3,64	-
Beta	1,75	0,82	1,06
Volatilität	65,42	136,04	-

5J



Die Wertentwicklung der Vergangenheit lässt keine verlässlichen Rückschlüsse auf die zukünftige Entwicklung eines Finanzinstruments zu.

Quelle: FactSet

## Kursdaten

Ø Kurs 5 Tage   Ø Volumen 5 Tage (Stk.)	3,685 EUR (0)
Ø Kurs 30 Tage   Ø Volumen 30 Tage (Stk.)	3,323 EUR (0)
Ø Kurs 100 Tage   Ø Volumen 100 Tage (Stk.)	3,469 EUR (1)
Ø Kurs 250 Tage   Ø Volumen 250 Tage	3,820 EUR (25)
Hoch seit 1.1.   Datum	4,431 EUR (08.04.2024)
Tief seit 1.1.   Datum	2,572 EUR (15.03.2024)
52 Wochen Hoch   Datum	7,260 EUR (01.08.2023)
52 Wochen Tief   Datum	1,356 EUR (16.10.2023)

## Alle Börsen für ALDEYRA THERAPEUTICS INC.

Börse <span>📍</span>	Datum	Zeit	Kurs	Gehandeltes Volumen	Trades
Tradegate	22.07.2024	22:26	3,55 EUR	0,00	1
Stuttgart	23.07.2024	08:02	3,498 EUR	0,00	1
Nasdaq	22.07.2024	22:00	3,87 USD	0,81	2.626
München	23.07.2024	08:04	3,562 EUR	0,00	1
Frankfurt	23.07.2024	08:20	3,494 EUR	0,00	1
Düsseldorf	23.07.2024	12:30	3,507 EUR	0,00	3
Berlin	23.07.2024	13:55	3,568 EUR	0,00	9

## Firmenprofil

### Firmenlogo



### Firmenprofil

-

### Kontaktdetails

ALDEYRA THERAPEUTICS

--

----

Telefon-

Fax: -

E-mail: -