

MYCRONIC AB

ISIN: SE0000375115

WKN: 5262849

Übersicht

08.08.2024 12:23:35

Kurs

30,26 EUR

Differenz  -0,46% (-0,14)

Stammdaten

ISIN	SE0000375115
Symbol	MYCR
Börse	Tradegate
Währung	EUR
Branche	Technologie
Wertpapierkategorie	Aktie
Marktkapitalisierung (Mio)	3.004 EUR
Benchmark	OMX STOCKHOLM 30 INDEX

Marktdaten

Geld (Volumen)	30,44 EUR (300)
Brief (Volumen)	30,70 EUR (300)
Eröffnung	30,26 EUR
Hoch	30,26 EUR
Tief	30,26 EUR
Schluss Vortag	30,40 EUR
VWAP	30,26 EUR
Volumen (Stück)	10
Gehandelte Stückzahl	302,60
Trades	1
Letztes Volumen	10

Futures und Optionen

Zugehörige Futures	-
Zugehörige Optionen	-











5J



Die Wertentwicklung der Vergangenheit lässt keine verlässlichen Rückschlüsse auf die zukünftige Entwicklung eines Finanzinstruments zu.

Quelle: FactSet

Aktuellstes Research

Branchen		
Datum	Überschrift	Download
02.08.2024	 Equity Weekly	
29.07.2024	 Aktienempfehlungen Österreich	
26.07.2024	 Equity Weekly	
24.07.2024	 Global Equity Ratings	
24.07.2024	 Aktienempfehlungen Global	

Details

08.08.2024 12:23:35

Kurs

30,26 EUR

Differenz ▼ -0,46% (-0,14)

Stammdaten

ISIN	SE0000375115
Symbol	MYCR
Börse	Tradegate
Währung	EUR
Branche	Technologie
Wertpapierkategorie	Aktie
Marktkapitalisierung (Mio)	3.004 EUR
Benchmark	OMX STOCKHOLM 30 INDEX

Marktdaten

Geld (Volumen)	30,44 EUR (300)
Brief (Volumen)	30,70 EUR (300)
Eröffnung	30,26 EUR
Hoch	30,26 EUR
Tief	30,26 EUR
Schluss Vortag	30,40 EUR
VWAP	30,26 EUR
Volumen (Stück)	10
Gehandelte Stückzahl	302,60
Trades	1
Letztes Volumen	10

Performance und Risiko

	6M	1J	3J
Perf (%)	+9,51%	+53,15%	-
Perf (abs.)	+2,64	+10,55	-
Beta	0,58	0,78	1,06
Volatilität	31,73	33,23	-

5J



Die Wertentwicklung der Vergangenheit lässt keine verlässlichen Rückschlüsse auf die zukünftige Entwicklung eines Finanzinstruments zu.

Quelle: FactSet

Kursdaten

Ø Kurs 5 Tage Ø Volumen 5 Tage (Stk.)	30,59 EUR (295)
Ø Kurs 30 Tage Ø Volumen 30 Tage (Stk.)	34,27 EUR (140)
Ø Kurs 100 Tage Ø Volumen 100 Tage (Stk.)	34,29 EUR (111)
Ø Kurs 250 Tage Ø Volumen 250 Tage	27,73 EUR (79)
Hoch seit 1.1. Datum	40,04 EUR (18.06.2024)
Tief seit 1.1. Datum	24,04 EUR (03.01.2024)
52 Wochen Hoch Datum	40,04 EUR (18.06.2024)
52 Wochen Tief Datum	17,76 EUR (12.09.2023)

Alle Börsen für MYCRONIC AB

Börse	Datum	Zeit	Kurs	Gehandeltes Volumen	Trades
Tradegate	08.08.2024	12:23	30,26 EUR	0,00	1
Stuttgart	08.08.2024	13:28	30,02 EUR	0,00	6
Nasdaq Stockholm	08.08.2024	17:12	350,20 SEK	12,77	1.096
München	08.08.2024	08:28	30,54 EUR	0,00	1
London Stock Exchange European Trade Reporting	08.08.2024	09:00	348,30 SEK	0,00	1
Frankfurt	08.08.2024	08:02	30,46 EUR	0,00	1
FINRA other OTC Issues	04.10.2021	21:30	25,30 USD	0,00	1

Düsseldorf	08.08.2024	16:31	30,34 EUR	0,00	4
Berlin	08.08.2024	17:00	30,48 EUR	0,00	12

Firmenprofil

Firmenlogo

MYCRONIC

Firmenprofil

-

Kontaktdetails

MYCRONIC

--

Telefon-

Fax: -

E-mail: -