

THERMO FISHER SCIENTIFIC INC.

ISIN: US8835561023 WKN: 883556102

Übersicht

04.07.2024 22:26:27

Kurs
492,25 EURDifferenz  -0,71% (-3,50)

Stammdaten

ISIN	US8835561023
Symbol	TMO
Börse	Tradegate
Währung	EUR
Branche	Technologie
Wertpapierkategorie	Aktie
Marktkapitalisierung (Mio)	189.123 EUR
Benchmark	S&P 500

Marktdaten

Geld (Volumen)	490,90 EUR (100)
Brief (Volumen)	493,55 EUR (37)
Eröffnung	496,40 EUR
Hoch	496,40 EUR
Tief	490,05 EUR
Schluss Vortag	495,75 EUR
VWAP	492,97681 EUR
Volumen (Stück)	858
Gehandelte Stückzahl	422.974,10
Trades	63
Letztes Volumen	-

Futures und Optionen

Zugehörige Futures	-
Zugehörige Optionen	-








5J



Die Wertentwicklung der Vergangenheit lässt keine verlässlichen Rückschlüsse auf die zukünftige Entwicklung eines Finanzinstruments zu.

Quelle: FactSet

Aktuellstes Research

Instrument	Branchen	Märkte	
Datum		Überschrift	Download
21.06.2024		Global Equity Ratings	
21.06.2024		Aktienempfehlungen Global	
14.06.2024		Global Equity Ratings	
14.06.2024		Aktienempfehlungen Global	
29.05.2024		Global Equity Ratings	

Details

04.07.2024 22:26:27

Kurs

492,25 EUR

Differenz ▼ -0,71% (-3,50)

Stammdaten

ISIN	US8835561023
Symbol	TMO
Börse	Tradegate
Währung	EUR
Branche	Technologie
Wertpapierkategorie	Aktie
Marktkapitalisierung (Mio)	189.123 EUR
Benchmark	S&P 500

Marktdaten

Geld (Volumen)	490,90 EUR (100)
Brief (Volumen)	493,55 EUR (37)
Eröffnung	496,40 EUR
Hoch	496,40 EUR
Tief	490,05 EUR
Schluss Vortag	495,75 EUR
VWAP	492,97681 EUR
Volumen (Stück)	858
Gehandelte Stückzahl	422.974,10
Trades	63
Letztes Volumen	-

Performance und Risiko

	6M	1J	3J
Perf (%)	+0,30%	+3,98%	+13,79%
Perf (abs.)	+1,45	+18,85	+59,65
Beta	0,90	0,91	0,91
Volatilität	17,76	19,92	24,58

5J



Die Wertentwicklung der Vergangenheit lässt keine verlässlichen Rückschlüsse auf die zukünftige Entwicklung eines Finanzinstruments zu.

Quelle: FactSet

Kursdaten

Ø Kurs 5 Tage Ø Volumen 5 Tage (Stk.)	500,96 EUR (1.074)
Ø Kurs 30 Tage Ø Volumen 30 Tage (Stk.)	523,80 EUR (633)
Ø Kurs 100 Tage Ø Volumen 100 Tage (Stk.)	529,47 EUR (636)
Ø Kurs 250 Tage Ø Volumen 250 Tage	497,61 EUR (846)
Hoch seit 1.1. Datum	559,00 EUR (24.04.2024)
Tief seit 1.1. Datum	480,10 EUR (02.01.2024)
52 Wochen Hoch Datum	559,00 EUR (24.04.2024)
52 Wochen Tief Datum	394,40 EUR (25.10.2023)

Arbitrage Ansichten

Börse	Datum	Zeit	Kurs	Gehandeltes Volumen	Trades
Xetra	04.07.2024	17:35	493,25 EUR	0,03	5
Wiener Börse	04.07.2024	17:32	491,95 EUR	0,00	2
Tradegate	04.07.2024	22:26	492,25 EUR	0,42	63
Stuttgart	04.07.2024	21:12	493,00 EUR	0,00	5
NYSE	03.07.2024	19:00	535,61 USD	486,11	26.160
München	04.07.2024	08:03	496,35 EUR	0,00	2
London Stock Exchange	03.07.2024	17:12	533,50 USD	0,11	13

Frankfurt	04.07.2024	16:27	491,80	EUR	0,29	8
Euronext Milan MTF Trading After Hours	07.03.2024	18:20	543,20	EUR	0,01	1
Euronext Milan MTF Global Equity Market	04.07.2024	17:44	493,00	EUR	0,00	1
Düsseldorf	04.07.2024	08:10	494,70	EUR	0,00	1
Berlin	04.07.2024	08:08	493,10	EUR	0,00	1

Firmenprofil

Firmenlogo



Kontakt details

THERMO FISHER SCIENTIFIC INC.

--

168 Third Avenue - 02451 Waltham

Telefon+1-781-622-1000

Fax: +1-781-622-1207

E-mail: -

Firmenprofil

-

Vorstandsmitglieder

C. Harris Member of Board of Directors

Debora Spar Member of Board of Directors

Tyler Jacks Member of Board of Directors

Dion Weisler Member of Board of Directors

James Mullen Member of Board of Directors

Jennifer Johnson Member of Board of Directors

Nelson Chai Member of Board of Directors

R. Keith Member of Board of Directors

Ruby Chandy Member of Board of Directors

Scott Sperling Member of Board of Directors

Marc N. Casper Vorstandsvorsitzender

Alan Sachs Vorstandsmitglied

Karen E. Nelson Vorstandsmitglied

Lisa Britt Vorstandsmitglied

Michel Lagarde Vorstandsmitglied

Ryan Snyder Vorstandsmitglied

Sandy Pound Vorstandsmitglied

Stephen Williamson Vorstandsmitglied