

XILIO THERAPEUTICS INC. REGISTERED SHARES DL -,0001

ISIN: US98422T1007 WKN: 98422T100

Übersicht

17.09.2024 21:08:13

Kurs
0,7810 USDDifferenz  -3,91% (-0,03)

Stammdaten

ISIN	US98422T1007
Symbol	XLO
Börse	Nasdaq
Währung	USD
Branche	-
Wertpapierkategorie	Aktie
Marktkapitalisierung (Mio)	32 EUR
Benchmark	S&P 500

Marktdaten

Geld (Volumen)	0,78 USD (1.000)
Brief (Volumen)	0,7855 USD (100)
Eröffnung	0,7832 USD
Hoch	0,8475 USD
Tief	0,744 USD
Schluss Vortag	0,8128 USD
VWAP	0,779437 USD
Volumen (Stück)	372.890
Gehandelte Stückzahl	290.630,14
Trades	737
Letztes Volumen	1.000

Futures und Optionen

Zugehörige Futures	-
Zugehörige Optionen	-







5J



Die Wertentwicklung der Vergangenheit lässt keine verlässlichen Rückschlüsse auf die zukünftige Entwicklung eines Finanzinstruments zu.

Quelle: FactSet

Aktuellstes Research

Märkte	Datum	Überschrift	Download
	11.09.2024	 Global Equity Ratings	
	11.09.2024	 Aktienempfehlungen Global	
	09.09.2024	 Marktkommentar	
	05.09.2024	 Global Equity Ratings	
	05.09.2024	 Aktienempfehlungen Global	

Details

17.09.2024 21:08:13

Kurs

0,7810 USD

Differenz ▼ -3,91% (-0,03)

Stammdaten

ISIN	US98422T1007
Symbol	XLO
Börse	Nasdaq
Währung	USD
Branche	-
Wertpapierkategorie	Aktie
Marktkapitalisierung (Mio)	32 EUR
Benchmark	S&P 500

Marktdaten

Geld (Volumen)	0,78 USD (1.000)
Brief (Volumen)	0,7855 USD (100)
Eröffnung	0,7832 USD
Hoch	0,8475 USD
Tief	0,744 USD
Schluss Vortag	0,8128 USD
VWAP	0,779437 USD
Volumen (Stück)	372.890
Gehandelte Stückzahl	290.630,14
Trades	737
Letztes Volumen	1.000

Performance und Risiko

	6M	1J	3J
Perf (%)	+18,66%	-65,56%	-
Perf (abs.)	+0,13	-1,55	-
Beta	-	-	-
Volatilität	126,25	116,83	-

5J



Die Wertentwicklung der Vergangenheit lässt keine verlässlichen Rückschlüsse auf die zukünftige Entwicklung eines Finanzinstruments zu.

Quelle: FactSet

Kursdaten

Ø Kurs 5 Tage Ø Volumen 5 Tage (Stk.)	0,8161 USD (271.643)
Ø Kurs 30 Tage Ø Volumen 30 Tage (Stk.)	0,8462 USD (157.354)
Ø Kurs 100 Tage Ø Volumen 100 Tage (Stk.)	0,9715 USD (228.577)
Ø Kurs 250 Tage Ø Volumen 250 Tage	1,0803 USD (435.302)
Hoch seit 1.1. Datum	1,9300 USD (28.03.2024)
Tief seit 1.1. Datum	0,5001 USD (14.02.2024)
52 Wochen Hoch Datum	2,8938 USD (03.11.2023)
52 Wochen Tief Datum	0,4900 USD (20.12.2023)

Alle Börsen für XILIO THERAPEUTICS INC. REGISTERED SHARES DL -,0001

Börse	Datum	Zeit	Kurs	Gehandeltes Volumen	Trades
Nasdaq	17.09.2024	21:08	0,7810 USD	0,29	737

Firmenprofil

Firmenlogo

Firmenprofil

Kontaktdetails

XILIO THERAPEUTICS INC.

--

Telefon-

Fax: -

E-mail: -