

AUTOSTORE HOLDINGS LTD.

ISIN: **BMG0670A1099** WKN: -

Übersicht

16.09.2024 18:00:00

Kurs
9,81 NOK**Differenz**  3,81% (0,36)

Stammdaten

ISIN	BMG0670A1099
Symbol	AUTO
Börse	First North Stockholm
Währung	NOK
Branche	Kraftfahrzeugindustrie
Wertpapierkategorie	Aktie
Marktkapitalisierung (Mio)	3.305 EUR
Benchmark	MSCI WORLD INDEX (PRICE) (USD)

Marktdaten

Geld (Volumen)	9,88 NOK (5.000)
Brief (Volumen)	10,44 NOK (3.501)
Eröffnung	9,56 NOK
Hoch	9,81 NOK
Tief	9,545 NOK
Schluss Vortag	9,45 NOK
VWAP	9,5699 NOK
Volumen (Stück)	6.928
Gehandelte Stückzahl	66.300,43
Trades	5
Letztes Volumen	-

Futures und Optionen

Zugehörige Futures	-
Zugehörige Optionen	-






5J



Die Wertentwicklung der Vergangenheit lässt keine verlässlichen Rückschlüsse auf die zukünftige Entwicklung eines Finanzinstruments zu.

Quelle: FactSet

Aktuellstes Research

Branchen	Datum	Überschrift	Download
	11.09.2024	 Global Equity Ratings	
	11.09.2024	 Aktienempfehlungen Global	
	09.09.2024	 Aktienempfehlungen Österreich	
	05.09.2024	 Global Equity Ratings	
	05.09.2024	 Aktienempfehlungen Global	

Details

16.09.2024 18:00:00

Kurs

9,81 NOK

Differenz ▲ 3,81% (0,36)**Stammdaten**

ISIN	BMG0670A1099
Symbol	AUTO
Börse	First North Stockholm
Währung	NOK
Branche	Kraftfahrzeugindustrie
Wertpapierkategorie	Aktie
Marktkapitalisierung (Mio)	3.305 EUR
Benchmark	MSCI WORLD INDEX (PRICE) (USD)

Marktdaten

Geld (Volumen)	9,88 NOK (5.000)
Brief (Volumen)	10,44 NOK (3.501)
Eröffnung	9,56 NOK
Hoch	9,81 NOK
Tief	9,545 NOK
Schluss Vortag	9,45 NOK
VWAP	9,5699 NOK
Volumen (Stück)	6.928
Gehandelte Stückzahl	66.300,43
Trades	5
Letztes Volumen	-

Performance und Risiko

	6M	1J	3J
Perf (%)	-	-40,97%	-
Perf (abs.)	-	-6,81	-
Beta	-	-	-
Volatilität	73,24	73,55	-

5J



Die Wertentwicklung der Vergangenheit lässt keine verlässlichen Rückschlüsse auf die zukünftige Entwicklung eines Finanzinstruments zu.

Quelle: FactSet

Kursdaten

Ø Kurs 5 Tage Ø Volumen 5 Tage (Stk.)	9,63 NOK (2.986)
Ø Kurs 30 Tage Ø Volumen 30 Tage (Stk.)	11,13 NOK (6.262)
Ø Kurs 100 Tage Ø Volumen 100 Tage (Stk.)	13,70 NOK (5.194)
Ø Kurs 250 Tage Ø Volumen 250 Tage	15,56 NOK (4.953)
Hoch seit 1.1. Datum	21,28 NOK (16.01.2024)
Tief seit 1.1. Datum	9,15 NOK (09.09.2024)
52 Wochen Hoch Datum	21,28 NOK (16.01.2024)
52 Wochen Tief Datum	9,15 NOK (09.09.2024)

Alle Börsen für AUTOSTORE HOLDINGS LTD.

Börse	Datum	Zeit	Kurs	Gehandeltes Volumen	Trades
Tradegate	17.09.2024	22:26	0,8495 EUR	0,00	5
Stuttgart	17.09.2024	15:34	0,825 EUR	0,00	11
München	17.09.2024	08:08	0,8195 EUR	0,00	1
London Stock Exchange European Trade Reporting	17.09.2024	16:20	40,00 NOK	0,00	1
Frankfurt	17.09.2024	08:01	0,815 EUR	0,00	2
First North Stockholm	16.09.2024	18:00	9,81 NOK	0,07	5
Düsseldorf	17.09.2024	08:11	0,8135 EUR	0,00	3

Firmenprofil

Firmenlogo



Firmenprofil

-

Kontaktdetails

AUTOSTORE HOLDINGS

--

Telefon-

Fax: -

E-mail: -