

STORSKOGEN GROUP AB CLASS B

ISIN: SE0016797732 WKN: -

Übersicht

22.08.2024 17:25:00

Kurs

40,60 SEK

Differenz  0,00% (0,00)

Stammdaten

ISIN SE0016797732

Symbol STOR B

Börse London Stock
Exchange European
Trade Reporting

Währung SEK

Branche Finanzsektor

Wertpapierkategorie Aktie

Marktkapitalisierung 1.402 EUR
(Mio)Benchmark OMX STOCKHOLM
30 INDEX

Marktdaten

Geld (Volumen) -

Brief (Volumen) -

Eröffnung 40,60 SEK

Hoch 40,60 SEK

Tief 40,60 SEK

Schluss Vortag 40,60 SEK

VWAP 8,49 SEK

Volumen (Stück) -

Gehandelte Stückzahl -

Trades 1

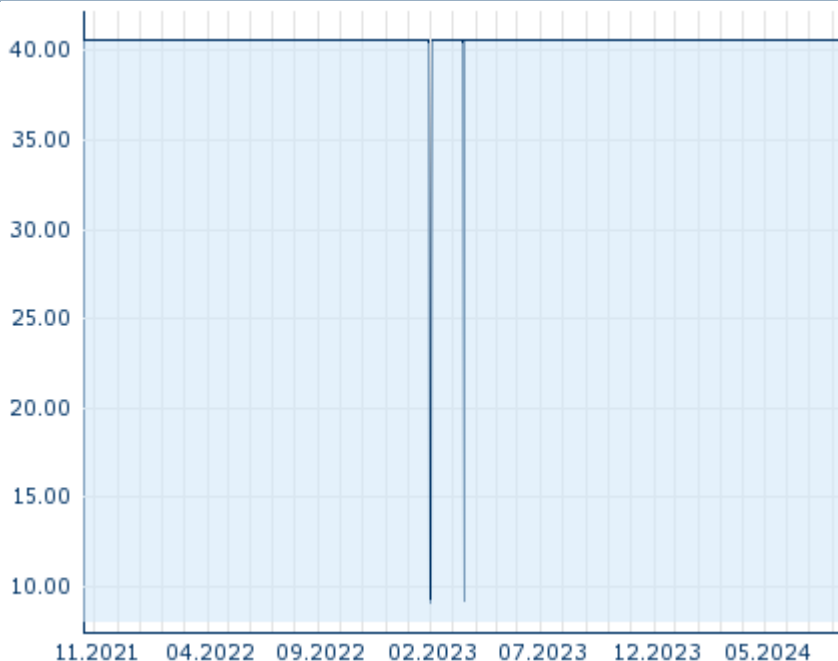
Letztes Volumen -

Futures und Optionen

Zugehörige Futures 0

Zugehörige Optionen -

5J



Die Wertentwicklung der Vergangenheit lässt keine verlässlichen Rückschlüsse auf die zukünftige Entwicklung eines Finanzinstruments zu.

Quelle: FactSet

Aktuellstes Research

Branchen			
Datum		Überschrift	Download
13.08.2024		Aktienempfehlungen Österreich	
12.08.2024		Global Equity Ratings	
12.08.2024		Aktienempfehlungen Global	
02.08.2024		Equity Weekly	
29.07.2024		Aktienempfehlungen Österreich	

Details

22.08.2024 17:25:00

Kurs

40,60 SEK

Differenz  0,00% (0,00)

Stammdaten

ISIN	SE0016797732
Symbol	STOR B
Börse	London Stock Exchange European Trade Reporting
Währung	SEK
Branche	Finanzsektor
Wertpapierkategorie	Aktie
Marktkapitalisierung (Mio)	1.402 EUR
Benchmark	OMX STOCKHOLM 30 INDEX

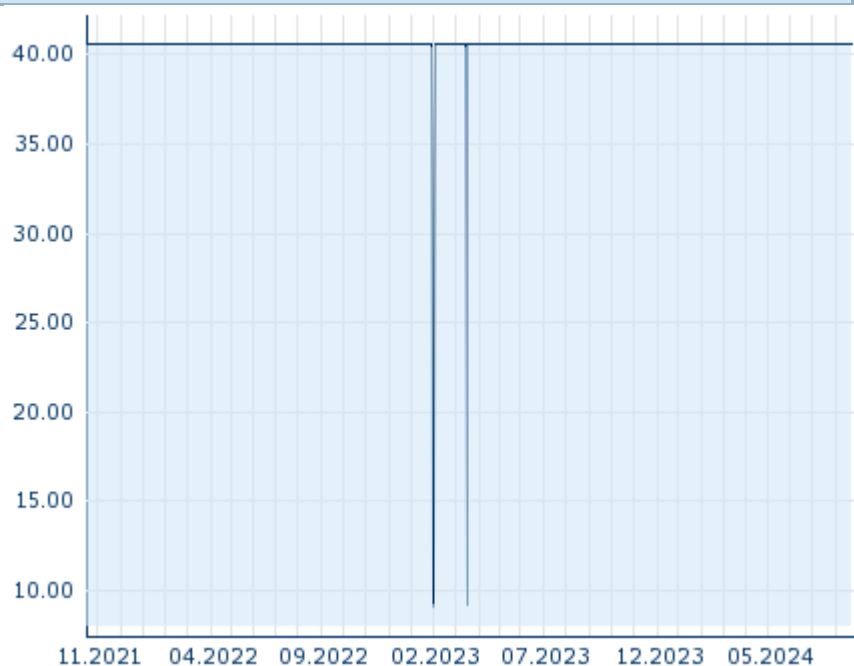
Marktdaten

Geld (Volumen)	-
Brief (Volumen)	-
Eröffnung	40,60 SEK
Hoch	40,60 SEK
Tief	40,60 SEK
Schluss Vortag	40,60 SEK
VWAP	8,49 SEK
Volumen (Stück)	-
Gehandelte Stückzahl	-
Trades	1
Letztes Volumen	-

Performance und Risiko

	6M	1J	3J
Perf (%)	+0,00%	+0,00%	-
Perf (abs.)	+0,00	+0,00	-
Beta	1,84	1,72	1,77
Volatilität	0,00	0,00	-

5J



Die Wertentwicklung der Vergangenheit lässt keine verlässlichen Rückschlüsse auf die zukünftige Entwicklung eines Finanzinstruments zu.

Quelle: FactSet

Kursdaten

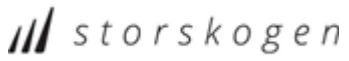
Ø Kurs 5 Tage Ø Volumen 5 Tage (Stk.)	40,60 SEK (0)
Ø Kurs 30 Tage Ø Volumen 30 Tage (Stk.)	40,60 SEK (57.735)
Ø Kurs 100 Tage Ø Volumen 100 Tage (Stk.)	40,60 SEK (17.321)
Ø Kurs 250 Tage Ø Volumen 250 Tage	40,60 SEK (6.928)
Hoch seit 1.1. Datum	40,60 SEK (02.01.2024)
Tief seit 1.1. Datum	8,49 SEK (22.07.2024)
52 Wochen Hoch Datum	40,60 SEK (23.08.2023)
52 Wochen Tief Datum	8,49 SEK (22.07.2024)

Arbitrage Ansichten

Börse 	Datum	Zeit	Kurs	Gehandeltes Volumen	Trades
Tradegate	23.08.2024	09:08	0,907 EUR	0,01	1
Stuttgart	23.08.2024	11:25	0,908 EUR	0,00	4
Nasdaq Stockholm	23.08.2024	12:35	10,435 SEK	14,47	1.259
München	23.08.2024	08:07	0,9072 EUR	0,00	1
London Stock Exchange European Trade Reporting	22.08.2024	17:25	40,60 SEK	0,00	1
Frankfurt	23.08.2024	08:05	0,9052 EUR	0,00	1
Düsseldorf	23.08.2024	12:32	0,9114 EUR	0,00	3

Firmenprofil

Firmenlogo



Firmenprofil

-

Kontaktdetails

STORSKOGEN GROUP

--

Telefon-

Fax: -

E-mail: -