

2020 BULKERS LTD.

ISIN: **BMG9156K1018** WKN: -

Übersicht

03.05.2024 08:11:44

Kurs

14,41 EUR

Differenz  0,07% (0,01)

Stammdaten

ISIN BMG9156K1018

Symbol 2020

Börse Düsseldorf

Währung EUR

Branche Transport /
Verkehrssektor

Wertpapierkategorie Aktie

Marktkapitalisierung 337 EUR
(Mio)Benchmark MSCI WORLD
INDEX (PRICE)
(USD)

Marktdaten

Geld (Volumen) 14,50 EUR (200)

Brief (Volumen) 14,74 EUR (200)

Eröffnung 14,41 EUR

Hoch 14,41 EUR

Tief 14,41 EUR

Schluss Vortag 14,40 EUR

VWAP -

Volumen (Stück) 0

Gehandelte Stückzahl 0,00

Trades 1

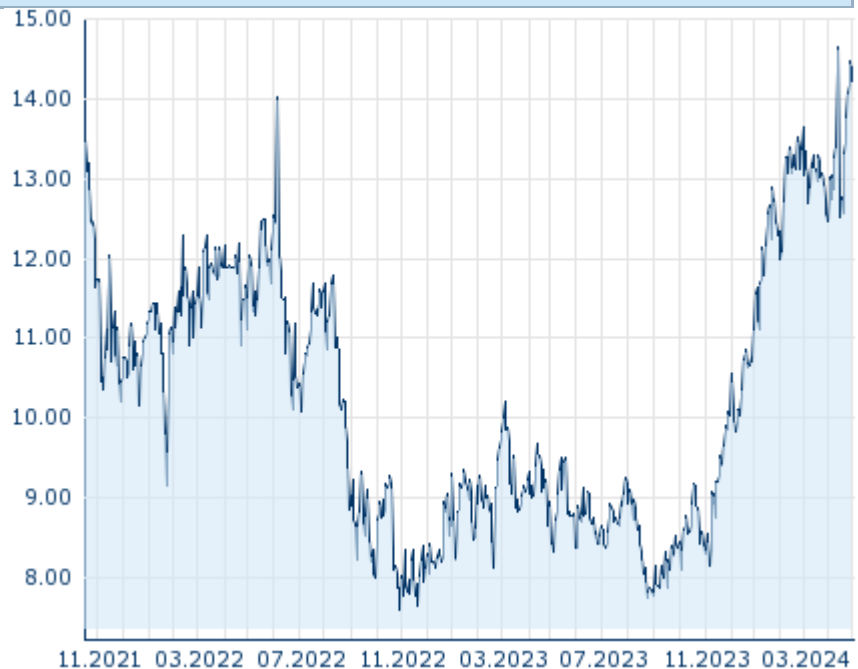
Letztes Volumen 0

Futures und Optionen

Zugehörige Futures -

Zugehörige Optionen -






5J



Die Wertentwicklung der Vergangenheit lässt keine verlässlichen Rückschlüsse auf die zukünftige Entwicklung eines Finanzinstruments zu.

Quelle: FactSet

Aktuellstes Research

Branchen		
Datum	Überschrift	Download
29.04.2024	 Aktienempfehlungen Österreich	
26.04.2024	 Global Equity Ratings	
26.04.2024	 Aktienempfehlungen Global	
15.04.2024	 Aktienempfehlungen Österreich	
03.04.2024	 Global Equity Ratings	

Details

03.05.2024 08:11:44

Kurs

14,41 EUR

Differenz ▲ 0,07% (0,01)**Stammdaten**

ISIN	BMG9156K1018
Symbol	2020
Börse	Düsseldorf
Währung	EUR
Branche	Transport / Verkehrssektor
Wertpapierkategorie	Aktie
Marktkapitalisierung (Mio)	337 EUR
Benchmark	MSCI WORLD INDEX (PRICE) (USD)

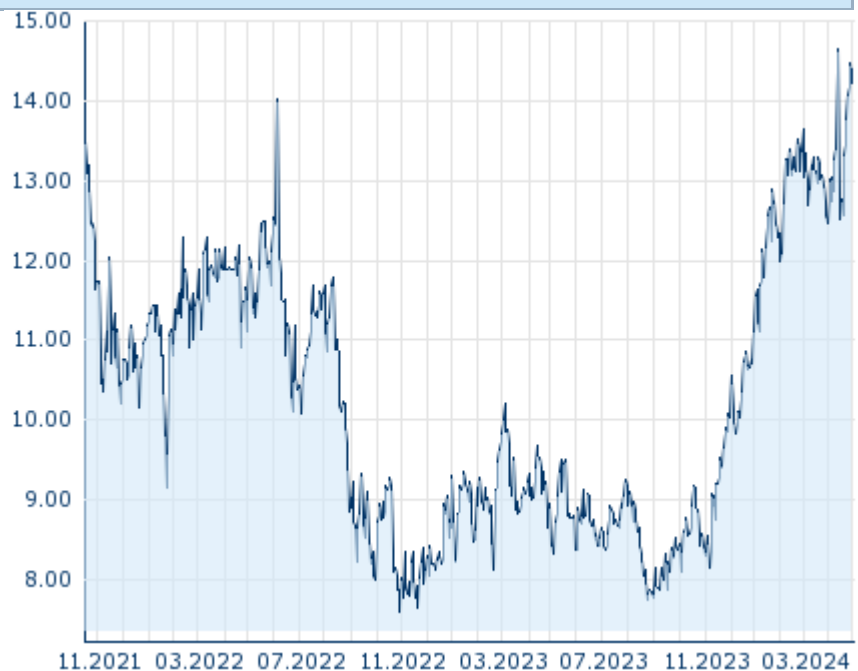
Marktdaten

Geld (Volumen)	14,50 EUR (200)
Brief (Volumen)	14,74 EUR (200)
Eröffnung	14,41 EUR
Hoch	14,41 EUR
Tief	14,41 EUR
Schluss Vortag	14,40 EUR
VWAP	-
Volumen (Stück)	0
Gehandelte Stückzahl	0,00
Trades	1
Letztes Volumen	0

Performance und Risiko

	6M	1J	3J
Perf (%)	+72,56%	+61,07%	-
Perf (abs.)	+6,06	+5,46	-
Beta	-0,05	0,18	0,47
Volatilität	41,88	37,72	-

5J



Die Wertentwicklung der Vergangenheit lässt keine verlässlichen Rückschlüsse auf die zukünftige Entwicklung eines Finanzinstruments zu.

Quelle: FactSet

Kursdaten

Ø Kurs 5 Tage Ø Volumen 5 Tage (Stk.)	14,27 EUR (0)
Ø Kurs 30 Tage Ø Volumen 30 Tage (Stk.)	13,30 EUR (8)
Ø Kurs 100 Tage Ø Volumen 100 Tage (Stk.)	12,52 EUR (6)
Ø Kurs 250 Tage Ø Volumen 250 Tage	10,24 EUR (3)
Hoch seit 1.1. Datum	14,65 EUR (15.04.2024)
Tief seit 1.1. Datum	10,74 EUR (02.01.2024)
52 Wochen Hoch Datum	14,65 EUR (15.04.2024)
52 Wochen Tief Datum	7,74 EUR (25.08.2023)

Alle Börsen für 2020 BULKERS LTD.

Börse	Datum	Zeit	Kurs	Gehandeltes Volumen	Trades
Tradegate	03.05.2024	19:44	14,63 EUR	0,06	7
Stuttgart	03.05.2024	15:26	14,50 EUR	0,00	10
München	03.05.2024	08:03	14,47 EUR	0,00	1
Frankfurt	03.05.2024	15:29	14,01 EUR	0,00	3
First North Stockholm	03.05.2024	16:12	170,90 NOK	0,91	9
FINRA other OTC Issues	24.04.2024	17:32	14,00 USD	0,01	1
Düsseldorf	03.05.2024	08:11	14,41 EUR	0,00	1

Firmenprofil

Firmenlogo

2020 BULKERS

Firmenprofil

-

Kontaktdetails

2020 BULKERS

--

Telefon-

Fax: -

E-mail: -