

## SAMHALLSBYGGNADSBOLAGET I NORDEN AB

ISIN: SE0009554454 WKN: -

## Übersicht

13.09.2024 22:26:49

Kurs  
0,6282 EURDifferenz  4,73% (0,03)

## Stammdaten

ISIN	SE0009554454
Symbol	SBB B
Börse	Tradegate
Währung	EUR
Branche	Diverse
Wertpapierkategorie	Aktie
Marktkapitalisierung (Mio)	938 EUR
Benchmark	OMX STOCKHOLM 30 INDEX

## Marktdaten

Geld (Volumen)	0,623 EUR (5.000)
Brief (Volumen)	0,6333 EUR (4.900)
Eröffnung	0,628 EUR
Hoch	0,628 EUR
Tief	0,628 EUR
Schluss Vortag	0,5998 EUR
VWAP	0,628 EUR
Volumen (Stück)	1.000
Gehandelte Stückzahl	628,00
Trades	1
Letztes Volumen	1.000

## Futures und Optionen

Zugehörige Futures	27
Zugehörige Optionen	-







5J



Die Wertentwicklung der Vergangenheit lässt keine verlässlichen Rückschlüsse auf die zukünftige Entwicklung eines Finanzinstruments zu.

Quelle: FactSet

## Aktuellstes Research

Branchen		
Datum	Überschrift	Download
13.09.2024	 Equity Weekly	
11.09.2024	 Global Equity Ratings	
11.09.2024	 Aktienempfehlungen Global	
09.09.2024	 Aktienempfehlungen Österreich	
06.09.2024	 Equity Weekly	

## Details

13.09.2024 22:26:49

**Kurs**  
0,6282 EUR**Differenz** ▲ 4,73% (0,03)

## Stammdaten

ISIN	SE0009554454
Symbol	SBB B
Börse	Tradegate
Währung	EUR
Branche	Diverse
Wertpapierkategorie	Aktie
Marktkapitalisierung (Mio)	938 EUR
Benchmark	OMX STOCKHOLM 30 INDEX

## Marktdaten

Geld (Volumen)	0,623 EUR (5.000)
Brief (Volumen)	0,6333 EUR (4.900)
Eröffnung	0,628 EUR
Hoch	0,628 EUR
Tief	0,628 EUR
Schluss Vortag	0,5998 EUR
VWAP	0,628 EUR
Volumen (Stück)	1.000
Gehandelte Stückzahl	628,00
Trades	1
Letztes Volumen	1.000

## Performance und Risiko

	6M	1J	3J
Perf (%)	+96,56%	+121,05%	-
Perf (abs.)	+0,31	+0,34	-
Beta	-	-	-
Volatilität	78,77	85,81	-

5J



Die Wertentwicklung der Vergangenheit lässt keine verlässlichen Rückschlüsse auf die zukünftige Entwicklung eines Finanzinstruments zu.

Quelle: FactSet

## Kursdaten

Ø Kurs 5 Tage   Ø Volumen 5 Tage (Stk.)	0,5973 EUR (4.821)
Ø Kurs 30 Tage   Ø Volumen 30 Tage (Stk.)	0,5594 EUR (15.953)
Ø Kurs 100 Tage   Ø Volumen 100 Tage (Stk.)	0,5073 EUR (15.209)
Ø Kurs 250 Tage   Ø Volumen 250 Tage	0,4144 EUR (31.210)
Hoch seit 1.1.   Datum	0,6355 EUR (30.07.2024)
Tief seit 1.1.   Datum	0,2848 EUR (20.03.2024)
52 Wochen Hoch   Datum	0,6355 EUR (30.07.2024)
52 Wochen Tief   Datum	0,2497 EUR (30.10.2023)

## Alle Börsen für SAMHALLSBYGGNADSBOLAGET I NORDEN AB

Börse	Datum	Zeit	Kurs	Gehandeltes Volumen	Trades
Tradegate	13.09.2024	22:26	0,6282 EUR	0,00	1
Stuttgart	13.09.2024	16:37	0,6165 EUR	0,00	11
Nasdaq Stockholm	13.09.2024	18:00	7,10 SEK	261,02	10.609
München	13.09.2024	08:07	0,5964 EUR	0,00	2
London Stock Exchange European Trade Reporting	13.09.2024	17:25	48,62 SEK	0,00	2
Hannover	13.09.2024	17:25	0,6239 EUR	0,00	2
Frankfurt	13.09.2024	17:19	0,6032 EUR	0,00	7

Düsseldorf	13.09.2024	19:30	0,5753 EUR	0,00	6
Berlin	23.12.2022	15:44	1,728 EUR	0,00	2

## Firmenprofil

### Firmenlogo



### Firmenprofil

-

### Kontaktdetails

SAMHALLSBYGGNADSBOLAGET I  
NORDEN

--

Strandvaegen 1 114 51 Stockholm

Telefon+46 200-22 72 00

Fax: -

E-mail: [ir@sbbnorden.se](mailto:ir@sbbnorden.se)