

SAMHALLSBYGGNADSBOLAGET I NORDEN AB

ISIN: SE0009554454 WKN: -

Übersicht

16.09.2024 22:02:05

Kurs
0,6163 EURDifferenz  -1,89% (-0,01)

Stammdaten

ISIN	SE0009554454
Symbol	SBB B
Börse	Tradegate
Währung	EUR
Branche	Diverse
Wertpapierkategorie	Aktie
Marktkapitalisierung (Mio)	931 EUR
Benchmark	OMX STOCKHOLM 30 INDEX

Marktdaten

Geld (Volumen)	0,6112 EUR (5.100)
Brief (Volumen)	0,6214 EUR (5.000)
Eröffnung	0,6204 EUR
Hoch	0,6204 EUR
Tief	0,60 EUR
Schluss Vortag	0,6282 EUR
VWAP	0,61074 EUR
Volumen (Stück)	5.334
Gehandelte Stückzahl	3.257,71
Trades	7
Letztes Volumen	-

Futures und Optionen

Zugehörige Futures	32
Zugehörige Optionen	-




5J



Die Wertentwicklung der Vergangenheit lässt keine verlässlichen Rückschlüsse auf die zukünftige Entwicklung eines Finanzinstruments zu.

Quelle: FactSet

Aktuellstes Research

Branchen		
Datum	Überschrift	Download
13.09.2024	 Equity Weekly	
11.09.2024	 Global Equity Ratings	
11.09.2024	 Aktienempfehlungen Global	
09.09.2024	 Aktienempfehlungen Österreich	
06.09.2024	 Equity Weekly	

Details

16.09.2024 22:02:05

Kurs

0,6163 EUR

Differenz ▼ -1,89% (-0,01)

Stammdaten

ISIN	SE0009554454
Symbol	SBB B
Börse	Tradegate
Währung	EUR
Branche	Diverse
Wertpapierkategorie	Aktie
Marktkapitalisierung (Mio)	931 EUR
Benchmark	OMX STOCKHOLM 30 INDEX

Marktdaten

Geld (Volumen)	0,6112 EUR (5.100)
Brief (Volumen)	0,6214 EUR (5.000)
Eröffnung	0,6204 EUR
Hoch	0,6204 EUR
Tief	0,60 EUR
Schluss Vortag	0,6282 EUR
VWAP	0,61074 EUR
Volumen (Stück)	5.334
Gehandelte Stückzahl	3.257,71
Trades	7
Letztes Volumen	-

Performance und Risiko

	6M	1J	3J
Perf (%)	+96,62%	+121,12%	-
Perf (abs.)	+0,31	+0,34	-
Beta	-	-	-
Volatilität	78,77	85,81	-

5J



Die Wertentwicklung der Vergangenheit lässt keine verlässlichen Rückschlüsse auf die zukünftige Entwicklung eines Finanzinstruments zu.

Quelle: FactSet

Kursdaten

Ø Kurs 5 Tage Ø Volumen 5 Tage (Stk.)	0,5974 EUR (4.821)
Ø Kurs 30 Tage Ø Volumen 30 Tage (Stk.)	0,5594 EUR (15.953)
Ø Kurs 100 Tage Ø Volumen 100 Tage (Stk.)	0,5073 EUR (15.209)
Ø Kurs 250 Tage Ø Volumen 250 Tage	0,4144 EUR (31.210)
Hoch seit 1.1. Datum	0,6355 EUR (30.07.2024)
Tief seit 1.1. Datum	0,2848 EUR (20.03.2024)
52 Wochen Hoch Datum	0,6355 EUR (30.07.2024)
52 Wochen Tief Datum	0,2497 EUR (30.10.2023)

Alle Börsen für SAMHALLSBYGGNADSBOLAGET I NORDEN AB

Börse	Datum	Zeit	Kurs	Gehandeltes Volumen	Trades
Tradegate	16.09.2024	22:02	0,6163 EUR	0,00	7
Stuttgart	16.09.2024	21:30	0,6003 EUR	0,00	12
Nasdaq Stockholm	16.09.2024	18:00	6,955 SEK	197,24	9.243
München	16.09.2024	08:16	0,6214 EUR	0,00	1
London Stock Exchange European Trade Reporting	16.09.2024	17:25	48,62 SEK	0,00	1
Hannover	16.09.2024	17:25	0,6128 EUR	0,00	2
Frankfurt	16.09.2024	17:15	0,5922 EUR	0,00	6

Düsseldorf	16.09.2024	19:30	0,5623 EUR	0,00	4
Berlin	23.12.2022	15:44	1,728 EUR	0,00	2

Firmenprofil

Firmenlogo



Firmenprofil

-

Kontaktdetails

SAMHALLSBYGGNADSBOLAGET I
NORDEN

--

Strandvaegen 1 114 51 Stockholm

Telefon+46 200-22 72 00

Fax: -

E-mail: ir@sbbnorden.se