

KINAXIS INC.

ISIN: CA49448Q1090

WKN: -

Übersicht

30.04.2024 22:02:16

Kurs
100,00 EURDifferenz  -1,96% (-2,00)

Stammdaten

ISIN	CA49448Q1090
Symbol	KXS
Börse	Tradegate
Währung	EUR
Branche	Software
Wertpapierkategorie	Aktie
Marktkapitalisierung (Mio)	2.940 EUR
Benchmark	S&P/TSX 60 INDEX

Marktdaten

Geld (Volumen)	99,50 EUR (40)
Brief (Volumen)	100,00 EUR (40)
Eröffnung	100,00 EUR
Hoch	100,00 EUR
Tief	100,00 EUR
Schluss Vortag	102,00 EUR
VWAP	104,00 EUR
Volumen (Stück)	-
Gehandelte Stückzahl	-
Trades	1
Letztes Volumen	-

Futures und Optionen

Zugehörige Futures	-
Zugehörige Optionen	-









5J



Die Wertentwicklung der Vergangenheit lässt keine verlässlichen Rückschlüsse auf die zukünftige Entwicklung eines Finanzinstruments zu.

Quelle: FactSet

Aktuellstes Research

Branchen		
Datum	Überschrift	Download
29.04.2024	 Aktienempfehlungen Österreich	
26.04.2024	 Equity Weekly	
26.04.2024	 Global Equity Ratings	
26.04.2024	 Aktienempfehlungen Global	
15.04.2024	 Aktienempfehlungen Österreich	

Details

30.04.2024 22:02:16

Kurs

100,00 EUR

Differenz ▼ -1,96% (-2,00)

Stammdaten

ISIN	CA49448Q1090
Symbol	KXS
Börse	Tradegate
Währung	EUR
Branche	Software
Wertpapierkategorie	Aktie
Marktkapitalisierung (Mio)	2.940 EUR
Benchmark	S&P/TSX 60 INDEX

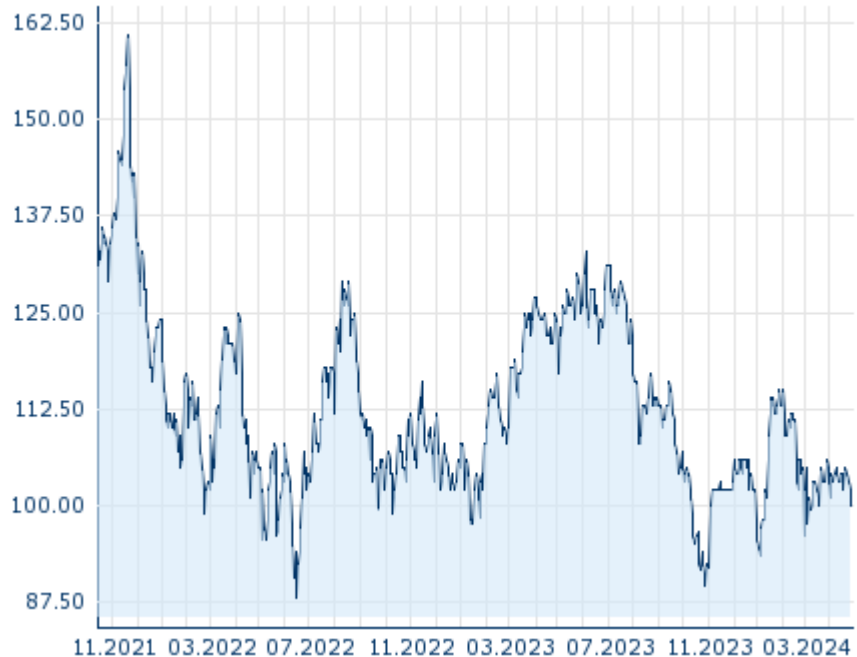
Marktdaten

Geld (Volumen)	99,50 EUR (40)
Brief (Volumen)	100,00 EUR (40)
Eröffnung	100,00 EUR
Hoch	100,00 EUR
Tief	100,00 EUR
Schluss Vortag	102,00 EUR
VWAP	104,00 EUR
Volumen (Stück)	-
Gehandelte Stückzahl	-
Trades	1
Letztes Volumen	-

Performance und Risiko

	6M	1J	3J
Perf (%)	+9,29%	-20,00%	-
Perf (abs.)	+8,50	-25,00	-
Beta	1,07	0,98	1,08
Volatilität	33,88	31,36	-

5J



Die Wertentwicklung der Vergangenheit lässt keine verlässlichen Rückschlüsse auf die zukünftige Entwicklung eines Finanzinstruments zu.

Quelle: FactSet

Kursdaten

Ø Kurs 5 Tage Ø Volumen 5 Tage (Stk.)	102,40 EUR (0)
Ø Kurs 30 Tage Ø Volumen 30 Tage (Stk.)	103,33 EUR (2)
Ø Kurs 100 Tage Ø Volumen 100 Tage (Stk.)	104,75 EUR (8)
Ø Kurs 250 Tage Ø Volumen 250 Tage	110,23 EUR (8)
Hoch seit 1.1. Datum	115,00 EUR (30.01.2024)
Tief seit 1.1. Datum	93,50 EUR (05.01.2024)
52 Wochen Hoch Datum	133,00 EUR (06.06.2023)
52 Wochen Tief Datum	89,50 EUR (27.10.2023)

Alle Börsen für KINAXIS INC.

Börse	Datum	Zeit	Kurs	Gehandeltes Volumen	Trades
Tradegate	30.04.2024	22:02	100,00 EUR	0,00	1
Toronto Stock Exchange	01.05.2024	22:00	152,49 CAD	9,46	539
Stuttgart	30.04.2024	21:54	100,00 EUR	0,00	12
München	30.04.2024	08:04	102,00 EUR	0,00	4
Frankfurt	30.04.2024	08:00	101,00 EUR	0,00	2
FINRA other OTC Issues	01.05.2024	19:50	108,49 USD	0,19	6

Firmenprofil

Firmenlogo



Firmenprofil

-

Kontaktdetails

KINAXIS

--

Telefon-

Fax: -

E-mail: -