

2020 BULKERS LTD.

ISIN: **BMG9156K1018** WKN: -

Übersicht

30.04.2024 22:26:51

Kurs

14,46 EUR

Differenz  1,40% (0,20)

Stammdaten

ISIN BMG9156K1018

Symbol 2020

Börse Tradegate

Währung EUR

Branche Transport /
Verkehrssektor

Wertpapierkategorie Aktie

Marktkapitalisierung
(Mio) 335 EURBenchmark MSCI WORLD
INDEX (PRICE)
(USD)

Marktdaten

Geld (Volumen) 14,39 EUR (220)

Brief (Volumen) 14,53 EUR (220)

Eröffnung 14,30 EUR

Hoch 14,74 EUR

Tief 14,30 EUR

Schluss Vortag 14,26 EUR

VWAP 14,54327 EUR

Volumen (Stück) 1.387

Gehandelte Stückzahl 20.171,52

Trades 9

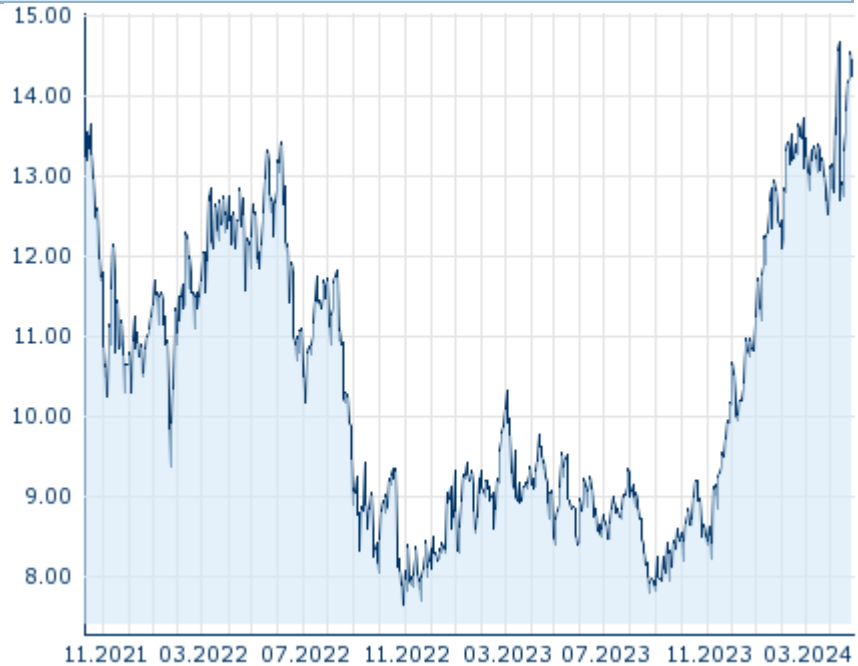
Letztes Volumen -

Futures und Optionen

Zugehörige Futures -

Zugehörige Optionen -








5J



Die Wertentwicklung der Vergangenheit lässt keine verlässlichen Rückschlüsse auf die zukünftige Entwicklung eines Finanzinstruments zu.

Quelle: FactSet

Aktuellstes Research

Branchen		
Datum	Überschrift	Download
29.04.2024	 Aktienempfehlungen Österreich	
26.04.2024	 Global Equity Ratings	
26.04.2024	 Aktienempfehlungen Global	
15.04.2024	 Aktienempfehlungen Österreich	
03.04.2024	 Global Equity Ratings	

Details

30.04.2024 22:26:51

Kurs

14,46 EUR

Differenz ▲ 1,40% (0,20)

Stammdaten

ISIN	BMG9156K1018
Symbol	2020
Börse	Tradegate
Währung	EUR
Branche	Transport / Verkehrssektor
Wertpapierkategorie	Aktie
Marktkapitalisierung (Mio)	335 EUR
Benchmark	MSCI WORLD INDEX (PRICE) (USD)

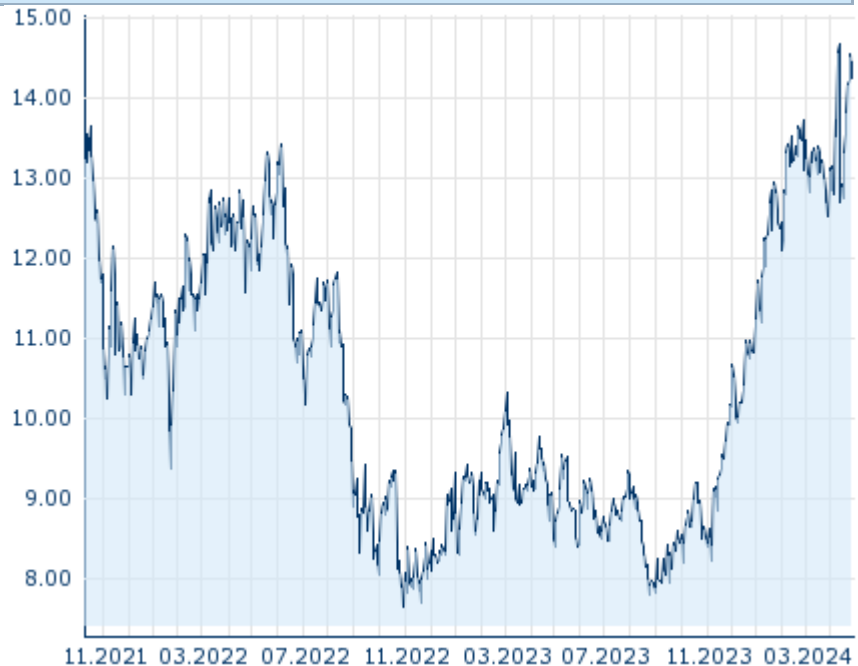
Marktdaten

Geld (Volumen)	14,39 EUR (220)
Brief (Volumen)	14,53 EUR (220)
Eröffnung	14,30 EUR
Hoch	14,74 EUR
Tief	14,30 EUR
Schluss Vortag	14,26 EUR
VWAP	14,54327 EUR
Volumen (Stück)	1.387
Gehandelte Stückzahl	20.171,52
Trades	9
Letztes Volumen	-

Performance und Risiko

	6M	1J	3J
Perf (%)	+67,36%	+59,69%	-
Perf (abs.)	+5,82	+5,41	-
Beta	-0,01	0,27	0,47
Volatilität	42,51	37,68	-

5J



Die Wertentwicklung der Vergangenheit lässt keine verlässlichen Rückschlüsse auf die zukünftige Entwicklung eines Finanzinstruments zu.

Quelle: FactSet

Kursdaten

Ø Kurs 5 Tage Ø Volumen 5 Tage (Stk.)	14,34 EUR (2.032)
Ø Kurs 30 Tage Ø Volumen 30 Tage (Stk.)	13,46 EUR (1.343)
Ø Kurs 100 Tage Ø Volumen 100 Tage (Stk.)	12,61 EUR (1.153)
Ø Kurs 250 Tage Ø Volumen 250 Tage	10,32 EUR (1.166)
Hoch seit 1.1. Datum	15,40 EUR (15.04.2024)
Tief seit 1.1. Datum	11,06 EUR (03.01.2024)
52 Wochen Hoch Datum	15,40 EUR (15.04.2024)
52 Wochen Tief Datum	7,76 EUR (24.08.2023)

Alle Börsen für 2020 BULKERS LTD.

Börse	Datum	Zeit	Kurs	Gehandeltes Volumen	Trades
Tradegate	30.04.2024	22:26	14,46 EUR	0,02	9
Stuttgart	30.04.2024	16:15	14,34 EUR	0,00	14
München	30.04.2024	08:03	14,40 EUR	0,00	2
Frankfurt	30.04.2024	15:29	13,79 EUR	0,00	4
First North Stockholm	30.04.2024	14:32	170,60 NOK	0,00	1
FINRA other OTC Issues	24.04.2024	17:32	14,00 USD	0,01	1
Düsseldorf	30.04.2024	08:11	14,22 EUR	0,00	3

Firmenprofil

Firmenlogo

2020 BULKERS

Firmenprofil

-

Kontaktdetails

2020 BULKERS

--

Telefon-

Fax: -

E-mail: -