

AZELIS GROUP N.V.

ISIN: BE0974400328 WKN: -

Übersicht

17.05.2024 16:26:34

Kurs

18,99 EUR

Differenz  -17,45% (-4,01)

Stammdaten

ISIN BE0974400328

Symbol AZE

Börse London Stock Exchange

Währung EUR

Branche Chemie / Pharma / Gesundheit

Wertpapierkategorie Aktie

Marktkapitalisierung (Mio) 4.547 EUR

Benchmark BEL 20 INDEX

Marktdaten

Geld (Volumen) -

Brief (Volumen) -

Eröffnung 18,99 EUR

Hoch 18,99 EUR

Tief 18,99 EUR

Schluss Vortag 23,004 EUR

VWAP 18,99 EUR

Volumen (Stück) 157.298

Gehandelte Stückzahl 2.987.089,02

Trades 2

Letztes Volumen 107.298

Futures und Optionen

Zugehörige Futures -

Zugehörige Optionen -




5J



Die Wertentwicklung der Vergangenheit lässt keine verlässlichen Rückschlüsse auf die zukünftige Entwicklung eines Finanzinstruments zu.

Quelle: FactSet

Aktuellstes Research

Branchen	Märkte	Datum	Überschrift	Download
		14.06.2024	 Equity Weekly	
		14.06.2024	 Global Equity Ratings	
		14.06.2024	 Aktienempfehlungen Global	
		11.06.2024	 Aktienempfehlungen Österreich	
		29.05.2024	 Global Equity Ratings	

Details

17.05.2024 16:26:34

Kurs

18,99 EUR

Differenz ▼ -17,45% (-4,01)

Stammdaten

ISIN	BE0974400328
Symbol	AZE
Börse	London Stock Exchange
Währung	EUR
Branche	Chemie / Pharma / Gesundheit
Wertpapierkategorie	Aktie
Marktkapitalisierung (Mio)	4.547 EUR
Benchmark	BEL 20 INDEX

Marktdaten

Geld (Volumen)	-
Brief (Volumen)	-
Eröffnung	18,99 EUR
Hoch	18,99 EUR
Tief	18,99 EUR
Schluss Vortag	23,004 EUR
VWAP	18,99 EUR
Volumen (Stück)	157.298
Gehandelte Stückzahl	2.987.089,02
Trades	2
Letztes Volumen	107.298

Performance und Risiko

	6M	1J	3J
Perf (%)	-	-	-
Perf (abs.)	-	-	-
Beta	0,55	0,88	1,15
Volatilität	16,65	28,11	-

5J



Die Wertentwicklung der Vergangenheit lässt keine verlässlichen Rückschlüsse auf die zukünftige Entwicklung eines Finanzinstruments zu.

Quelle: FactSet

Kursdaten

Ø Kurs 5 Tage Ø Volumen 5 Tage (Stk.)	- EUR (393)
Ø Kurs 30 Tage Ø Volumen 30 Tage (Stk.)	21,00 EUR (6.251)
Ø Kurs 100 Tage Ø Volumen 100 Tage (Stk.)	19,56 EUR (5.047)
Ø Kurs 250 Tage Ø Volumen 250 Tage	19,40 EUR (3.979)
Hoch seit 1.1. Datum	23,21 EUR (24.04.2024)
Tief seit 1.1. Datum	18,61 EUR (03.04.2024)
52 Wochen Hoch Datum	23,38 EUR (14.06.2023)
52 Wochen Tief Datum	16,02 EUR (26.10.2023)

Alle Börsen für AZELIS GROUP N.V.

Börse	Datum	Zeit	Kurs	Gehandeltes Volumen	Trades
Tradegate	14.06.2024	22:26	18,65 EUR	0,01	1
Stuttgart	14.06.2024	08:03	18,47 EUR	0,00	3
München	14.06.2024	08:05	18,73 EUR	0,00	2
London Stock Exchange	17.05.2024	16:26	18,99 EUR	2,99	2
Frankfurt	14.06.2024	17:20	18,54 EUR	0,00	7
FINRA other OTC Issues	13.06.2024	16:22	20,07 USD	0,20	1
Euronext Brüssel	14.06.2024	17:35	18,64 EUR	3,52	1.072
Düsseldorf	14.06.2024	19:30	18,44 EUR	0,00	6

Firmenprofil

Firmenlogo



Firmenprofil

-

Kontakt details

AZELIS GROUP

--

Telefon-

Fax: -

E-mail: -