

HEALTHCARE TRIANGLE INC.

ISIN: US42227W2070 WKN: 42227W207

Übersicht

25.05.2023 09:15:02

Kurs
2,88 EURDifferenz  2,86% (0,08)

Stammdaten

ISIN	US42227W2070
Symbol	HCTI
Börse	Frankfurt
Währung	EUR
Branche	Chemie / Pharma / Gesundheit
Wertpapierkategorie	Aktie
Marktkapitalisierung (Mio)	2 EUR
Benchmark	S&P 500

Marktdaten

Geld (Volumen)	-
Brief (Volumen)	-
Eröffnung	2,88 EUR
Hoch	2,88 EUR
Tief	2,88 EUR
Schluss Vortag	2,80 EUR
VWAP	1,80 EUR
Volumen (Stück)	0
Gehandelte Stückzahl	0,00
Trades	1
Letztes Volumen	0

Futures und Optionen

Zugehörige Futures	-
Zugehörige Optionen	-











5J



Die Wertentwicklung der Vergangenheit lässt keine verlässlichen Rückschlüsse auf die zukünftige Entwicklung eines Finanzinstruments zu.

Quelle: FactSet

Aktuellstes Research

Branchen		Märkte	
Datum		Überschrift	Download
13.09.2024		Equity Weekly	
11.09.2024		Global Equity Ratings	
11.09.2024		Aktienempfehlungen Global	
09.09.2024		Aktienempfehlungen Österreich	
05.09.2024		Global Equity Ratings	

Details

25.05.2023 09:15:02

Kurs
2,88 EURDifferenz ▲ 2,86% (0,08)

Stammdaten

ISIN	US42227W2070
Symbol	HCTI
Börse	Frankfurt
Währung	EUR
Branche	Chemie / Pharma / Gesundheit
Wertpapierkategorie	Aktie
Marktkapitalisierung (Mio)	2 EUR
Benchmark	S&P 500

Marktdaten

Geld (Volumen)	-
Brief (Volumen)	-
Eröffnung	2,88 EUR
Hoch	2,88 EUR
Tief	2,88 EUR
Schluss Vortag	2,80 EUR
VWAP	1,80 EUR
Volumen (Stück)	0
Gehandelte Stückzahl	0,00
Trades	1
Letztes Volumen	0

Performance und Risiko

	6M	1J	3J
Perf (%)	+132,26%	-52,40%	-
Perf (abs.)	+1,64	-3,17	-
Beta	-	-	-
Volatilität	263,90	222,70	184,63

5J



Die Wertentwicklung der Vergangenheit lässt keine verlässlichen Rückschlüsse auf die zukünftige Entwicklung eines Finanzinstruments zu.

Quelle: FactSet

Kursdaten

Ø Kurs 5 Tage Ø Volumen 5 Tage (Stk.)	2,66 EUR (0)
Ø Kurs 30 Tage Ø Volumen 30 Tage (Stk.)	2,46 EUR (0)
Ø Kurs 100 Tage Ø Volumen 100 Tage (Stk.)	2,55 EUR (18)
Ø Kurs 250 Tage Ø Volumen 250 Tage	4,39 EUR (33)
Hoch seit 1.1. Datum	3,64 EUR (27.03.2023)
Tief seit 1.1. Datum	1,54 EUR (02.01.2023)
52 Wochen Hoch Datum	15,20 EUR (21.06.2022)
52 Wochen Tief Datum	1,24 EUR (24.11.2022)

Alle Börsen für HEALTHCARE TRIANGLE INC.

Börse	Datum	Zeit	Kurs	Gehandeltes Volumen	Trades
Nasdaq	17.09.2024	22:00	0,4545 USD	11,17	45.269
Frankfurt	25.05.2023	09:15	2,88 EUR	0,00	1

Firmenprofil

Firmenlogo



Firmenprofil

-

Kontakt details

HEALTHCARE TRIANGLE

--

Telefon-

Fax: -

E-mail: -