

STORSKOGEN GROUP AB CLASS B

ISIN: SE0016797732 WKN: -

Übersicht

16.08.2024 08:09:40

Kurs
0,8006 EURDifferenz  4,22% (0,03)

Stammdaten

ISIN	SE0016797732
Symbol	STOR B
Börse	München
Währung	EUR
Branche	Finanzsektor
Wertpapierkategorie	Aktie
Marktkapitalisierung (Mio)	1.337 EUR
Benchmark	OMX STOCKHOLM 30 INDEX

Marktdaten

Geld (Volumen)	-
Brief (Volumen)	-
Eröffnung	0,8006 EUR
Hoch	0,8006 EUR
Tief	0,8006 EUR
Schluss Vortag	0,7682 EUR
VWAP	0,71909 EUR
Volumen (Stück)	0
Gehandelte Stückzahl	0,00
Trades	1
Letztes Volumen	0

Futures und Optionen

Zugehörige Futures	0
Zugehörige Optionen	-







5J



Die Wertentwicklung der Vergangenheit lässt keine verlässlichen Rückschlüsse auf die zukünftige Entwicklung eines Finanzinstruments zu.

Quelle: FactSet

Aktuellstes Research

Branchen			
Datum		Überschrift	Download
13.08.2024		Aktienempfehlungen Österreich	
12.08.2024		Global Equity Ratings	
12.08.2024		Aktienempfehlungen Global	
02.08.2024		Equity Weekly	
29.07.2024		Aktienempfehlungen Österreich	

Details

16.08.2024 08:09:40

Kurs
0,8006 EUR**Differenz** ▲ 4,22% (0,03)

Stammdaten

ISIN	SE0016797732
Symbol	STOR B
Börse	München
Währung	EUR
Branche	Finanzsektor
Wertpapierkategorie	Aktie
Marktkapitalisierung (Mio)	1.337 EUR
Benchmark	OMX STOCKHOLM 30 INDEX

Marktdaten

Geld (Volumen)	-
Brief (Volumen)	-
Eröffnung	0,8006 EUR
Hoch	0,8006 EUR
Tief	0,8006 EUR
Schluss Vortag	0,7682 EUR
VWAP	0,71909 EUR
Volumen (Stück)	0
Gehandelte Stückzahl	0,00
Trades	1
Letztes Volumen	0

Performance und Risiko

	6M	1J	3J
Perf (%)	+55,16%	-12,18%	-
Perf (abs.)	+0,28	-0,11	-
Beta	1,73	1,64	1,76
Volatilität	43,29	47,57	-

5J



Die Wertentwicklung der Vergangenheit lässt keine verlässlichen Rückschlüsse auf die zukünftige Entwicklung eines Finanzinstruments zu.

Quelle: FactSet

Kursdaten

Ø Kurs 5 Tage Ø Volumen 5 Tage (Stk.)	0,7262 EUR (1.800)
Ø Kurs 30 Tage Ø Volumen 30 Tage (Stk.)	0,7297 EUR (300)
Ø Kurs 100 Tage Ø Volumen 100 Tage (Stk.)	0,6547 EUR (190)
Ø Kurs 250 Tage Ø Volumen 250 Tage	0,6438 EUR (76)
Hoch seit 1.1. Datum	0,8364 EUR (02.01.2024)
Tief seit 1.1. Datum	0,4626 EUR (21.03.2024)
52 Wochen Hoch Datum	0,8514 EUR (29.12.2023)
52 Wochen Tief Datum	0,4626 EUR (21.03.2024)

Arbitrage Ansichten

Börse	Datum	Zeit	Kurs	Gehandeltes Volumen	Trades
Tradegate	16.08.2024	22:26	0,8706 EUR	0,01	2
Stuttgart	16.08.2024	15:27	0,8758 EUR	0,00	11
Nasdaq Stockholm	16.08.2024	18:00	10,05 SEK	180,34	9.367
München	16.08.2024	08:09	0,8006 EUR	0,00	1
London Stock Exchange European Trade Reporting	16.08.2024	17:25	40,60 SEK	0,00	2
Frankfurt	16.08.2024	08:05	0,8006 EUR	0,00	2
Düsseldorf	16.08.2024	19:32	0,8632 EUR	0,00	6

Firmenprofil

Firmenlogo



Firmenprofil

-

Kontaktdetails

STORSKOGEN GROUP

--

Telefon-

Fax: -

E-mail: -