

ALZAMEND NEURO INC.

ISIN: US02262M5067 WKN: 02262M506

Übersicht

01.11.2023 09:12:18

Kurs

16,20 EUR

Differenz  -13,94% (-2,63)

Stammdaten

ISIN	US02262M5067
Symbol	ALZN
Börse	Berlin
Währung	EUR
Branche	Chemie / Pharma / Gesundheit
Wertpapierkategorie	Aktie
Marktkapitalisierung (Mio)	2 EUR
Benchmark	S&P 500

Marktdaten

Geld (Volumen)	-
Brief (Volumen)	-
Eröffnung	16,20 EUR
Hoch	1,62 EUR
Tief	1,62 EUR
Schluss Vortag	18,825 EUR
VWAP	-
Volumen (Stück)	0
Gehandelte Stückzahl	0,00
Trades	1
Letztes Volumen	0

Futures und Optionen

Zugehörige Futures	-
Zugehörige Optionen	-








5J



Die Wertentwicklung der Vergangenheit lässt keine verlässlichen Rückschlüsse auf die zukünftige Entwicklung eines Finanzinstruments zu.

Quelle: FactSet

Aktuellstes Research

Branchen		Märkte	
Datum		Überschrift	Download
16.08.2024		Equity Weekly	
13.08.2024		Aktienempfehlungen Österreich	
12.08.2024		Global Equity Ratings	
12.08.2024		Aktienempfehlungen Global	
09.08.2024		Equity Weekly	

Details

01.11.2023 09:12:18

Kurs

16,20 EUR

Differenz ▼ -13,94% (-2,63)

Stammdaten

ISIN	US02262M5067
Symbol	ALZN
Börse	Berlin
Währung	EUR
Branche	Chemie / Pharma / Gesundheit
Wertpapierkategorie	Aktie
Marktkapitalisierung (Mio)	2 EUR
Benchmark	S&P 500

Marktdaten

Geld (Volumen)	-
Brief (Volumen)	-
Eröffnung	16,20 EUR
Hoch	1,62 EUR
Tief	1,62 EUR
Schluss Vortag	18,825 EUR
VWAP	-
Volumen (Stück)	0
Gehandelte Stückzahl	0,00
Trades	1
Letztes Volumen	0

Performance und Risiko

	6M	1J	3J
Perf (%)	-77,78%	-90,56%	-
Perf (abs.)	-5,67	-15,54	-
Beta	1,36	1,26	1,08
Volatilität	90,16	84,19	-



Die Wertentwicklung der Vergangenheit lässt keine verlässlichen Rückschlüsse auf die zukünftige Entwicklung eines Finanzinstruments zu.

Quelle: FactSet

Kursdaten

Ø Kurs 5 Tage Ø Volumen 5 Tage (Stk.)	2,27 EUR (0)
Ø Kurs 30 Tage Ø Volumen 30 Tage (Stk.)	2,92 EUR (0)
Ø Kurs 100 Tage Ø Volumen 100 Tage (Stk.)	4,88 EUR (0)
Ø Kurs 250 Tage Ø Volumen 250 Tage	7,62 EUR (0)
Hoch seit 1.1. Datum	11,04 EUR (02.06.2023)
Tief seit 1.1. Datum	1,62 EUR (01.11.2023)
52 Wochen Hoch Datum	19,18 EUR (01.11.2022)
52 Wochen Tief Datum	1,62 EUR (01.11.2023)

Arbitrage Ansichten

Börse	Datum	Zeit	Kurs	Gehandeltes Volumen	Trades
Nasdaq	16.08.2024	22:30	2,0399 USD	0,09	338
München	30.10.2023	08:01	21,60 EUR	0,00	1
Hamburg	31.10.2023	09:36	0,144 EUR	0,00	1
Frankfurt	30.10.2023	08:10	2,16 EUR	0,00	2
Berlin	01.11.2023	09:12	16,20 EUR	0,00	1

Firmenprofil

Firmenlogo

The logo for Alzamend. is displayed in a bold, purple, sans-serif font.

Firmenprofil

-

Kontakt details

ALZAMEND NEURO

--

Telefon-

Fax: -

E-mail: -