

XENON PHARMACEUTICALS INC.

ISIN: CA98420N1050 WKN: 98420N105

Übersicht

17.09.2024 20:08:17

Kurs

36,00 EUR

Differenz  -1,10% (-0,40)

Stammdaten

| | |
|-------------------------------|---------------------------------|
| ISIN | CA98420N1050 |
| Symbol | XENE |
| Börse | Berlin |
| Währung | EUR |
| Branche | Chemie / Pharma / Gesundheit |
| Wertpapierkategorie | Aktie |
| Marktkapitalisierung (Mio) | 2.729 EUR |
| Benchmark | S&P/TSX 60 INDEX |

Marktdaten

| | |
|----------------------|-----------------|
| Geld (Volumen) | 34,80 EUR (750) |
| Brief (Volumen) | 37,40 EUR (700) |
| Eröffnung | 35,80 EUR |
| Hoch | 36,20 EUR |
| Tief | 35,80 EUR |
| Schluss Vortag | 36,40 EUR |
| VWAP | - |
| Volumen (Stück) | 0 |
| Gehandelte Stückzahl | 0,00 |
| Trades | 13 |
| Letztes Volumen | 0 |

Futures und Optionen

| | |
|---------------------|---|
| Zugehörige Futures | - |
| Zugehörige Optionen | - |








5J



Die Wertentwicklung der Vergangenheit lässt keine verlässlichen Rückschlüsse auf die zukünftige Entwicklung eines Finanzinstruments zu.

Quelle: FactSet

Aktuellstes Research

| Branchen | | |
|------------|---|---|
| Datum | Überschrift | Download |
| 13.09.2024 |  Equity Weekly |  |
| 11.09.2024 |  Global Equity Ratings |  |
| 11.09.2024 |  Aktienempfehlungen Global |  |
| 09.09.2024 |  Aktienempfehlungen Österreich |  |
| 05.09.2024 |  Global Equity Ratings |  |

Details

17.09.2024 20:08:17

Kurs

36,00 EUR

Differenz ▼ -1,10% (-0,40)

Stammdaten

| | |
|-------------------------------|---------------------------------|
| ISIN | CA98420N1050 |
| Symbol | XENE |
| Börse | Berlin |
| Währung | EUR |
| Branche | Chemie / Pharma / Gesundheit |
| Wertpapierkategorie | Aktie |
| Marktkapitalisierung (Mio) | 2.729 EUR |
| Benchmark | S&P/TSX 60 INDEX |

Marktdaten

| | |
|----------------------|-----------------|
| Geld (Volumen) | 34,80 EUR (750) |
| Brief (Volumen) | 37,40 EUR (700) |
| Eröffnung | 35,80 EUR |
| Hoch | 36,20 EUR |
| Tief | 35,80 EUR |
| Schluss Vortag | 36,40 EUR |
| VWAP | - |
| Volumen (Stück) | 0 |
| Gehandelte Stückzahl | 0,00 |
| Trades | 13 |
| Letztes Volumen | 0 |

Performance und Risiko

| | 6M | 1J | 3J |
|-------------|---------|--------|----|
| Perf (%) | -10,89% | +4,05% | - |
| Perf (abs.) | -4,40 | +1,40 | - |
| Beta | - | - | - |
| Volatilität | 32,66 | 38,85 | - |

5J



Die Wertentwicklung der Vergangenheit lässt keine verlässlichen Rückschlüsse auf die zukünftige Entwicklung eines Finanzinstruments zu.

Quelle: FactSet

Kursdaten

| | |
|---|------------------------|
| Ø Kurs 5 Tage Ø Volumen 5 Tage (Stk.) | 36,08 EUR (0) |
| Ø Kurs 30 Tage Ø Volumen 30 Tage (Stk.) | 35,81 EUR (0) |
| Ø Kurs 100 Tage Ø Volumen 100 Tage (Stk.) | 36,51 EUR (0) |
| Ø Kurs 250 Tage Ø Volumen 250 Tage | 37,10 EUR (0) |
| Hoch seit 1.1. Datum | 46,60 EUR (12.02.2024) |
| Tief seit 1.1. Datum | 33,20 EUR (20.06.2024) |
| 52 Wochen Hoch Datum | 46,60 EUR (12.02.2024) |
| 52 Wochen Tief Datum | 25,80 EUR (24.11.2023) |

Alle Börsen für XENON PHARMACEUTICALS INC.

| Börse | Datum | Zeit | Kurs | Gehandeltes Volumen | Trades |
|------------|------------|-------|-----------|---------------------|--------|
| Tradegate | 17.09.2024 | 22:02 | 36,20 EUR | 0,00 | 1 |
| Stuttgart | 17.09.2024 | 21:24 | 35,40 EUR | 0,00 | 9 |
| Nasdaq | 17.09.2024 | 22:00 | 40,09 USD | 22,73 | 5.680 |
| München | 17.09.2024 | 08:01 | 36,00 EUR | 0,00 | 2 |
| Frankfurt | 17.09.2024 | 08:02 | 35,80 EUR | 0,00 | 2 |
| Düsseldorf | 17.09.2024 | 19:30 | 35,60 EUR | 0,00 | 7 |
| Berlin | 17.09.2024 | 20:08 | 36,00 EUR | 0,00 | 13 |

Firmenprofil

Firmenlogo



Firmenprofil

-

Kontakt details

XENON PHARMACEUTICALS

--

Telefon-

Fax: -

E-mail: -