

XENON PHARMACEUTICALS INC.

ISIN: CA98420N1050 WKN: 98420N105

Übersicht

17.09.2024 20:08:17

Kurs

36,00 EUR

Differenz  -1,10% (-0,40)

Stammdaten

ISIN	CA98420N1050
Symbol	XENE
Börse	Berlin
Währung	EUR
Branche	Chemie / Pharma / Gesundheit
Wertpapierkategorie	Aktie
Marktkapitalisierung (Mio)	2.729 EUR
Benchmark	S&P/TSX 60 INDEX

Marktdaten

Geld (Volumen)	34,80 EUR (750)
Brief (Volumen)	37,40 EUR (700)
Eröffnung	35,80 EUR
Hoch	36,20 EUR
Tief	35,80 EUR
Schluss Vortag	36,40 EUR
VWAP	-
Volumen (Stück)	0
Gehandelte Stückzahl	0,00
Trades	13
Letztes Volumen	0

Futures und Optionen

Zugehörige Futures	-
Zugehörige Optionen	-








5J



Die Wertentwicklung der Vergangenheit lässt keine verlässlichen Rückschlüsse auf die zukünftige Entwicklung eines Finanzinstruments zu.

Quelle: FactSet

Aktuellstes Research

Branchen		
Datum	Überschrift	Download
13.09.2024	 Equity Weekly	
11.09.2024	 Global Equity Ratings	
11.09.2024	 Aktienempfehlungen Global	
09.09.2024	 Aktienempfehlungen Österreich	
05.09.2024	 Global Equity Ratings	

Details

17.09.2024 20:08:17

Kurs

36,00 EUR

Differenz ▼ -1,10% (-0,40)

Stammdaten

ISIN	CA98420N1050
Symbol	XENE
Börse	Berlin
Währung	EUR
Branche	Chemie / Pharma / Gesundheit
Wertpapierkategorie	Aktie
Marktkapitalisierung (Mio)	2.729 EUR
Benchmark	S&P/TSX 60 INDEX

Marktdaten

Geld (Volumen)	34,80 EUR (750)
Brief (Volumen)	37,40 EUR (700)
Eröffnung	35,80 EUR
Hoch	36,20 EUR
Tief	35,80 EUR
Schluss Vortag	36,40 EUR
VWAP	-
Volumen (Stück)	0
Gehandelte Stückzahl	0,00
Trades	13
Letztes Volumen	0

Performance und Risiko

	6M	1J	3J
Perf (%)	-10,89%	+4,05%	-
Perf (abs.)	-4,40	+1,40	-
Beta	-	-	-
Volatilität	32,66	38,85	-

5J



Die Wertentwicklung der Vergangenheit lässt keine verlässlichen Rückschlüsse auf die zukünftige Entwicklung eines Finanzinstruments zu.

Quelle: FactSet

Kursdaten

Ø Kurs 5 Tage Ø Volumen 5 Tage (Stk.)	36,08 EUR (0)
Ø Kurs 30 Tage Ø Volumen 30 Tage (Stk.)	35,81 EUR (0)
Ø Kurs 100 Tage Ø Volumen 100 Tage (Stk.)	36,51 EUR (0)
Ø Kurs 250 Tage Ø Volumen 250 Tage	37,10 EUR (0)
Hoch seit 1.1. Datum	46,60 EUR (12.02.2024)
Tief seit 1.1. Datum	33,20 EUR (20.06.2024)
52 Wochen Hoch Datum	46,60 EUR (12.02.2024)
52 Wochen Tief Datum	25,80 EUR (24.11.2023)

Alle Börsen für XENON PHARMACEUTICALS INC.

Börse	Datum	Zeit	Kurs	Gehandeltes Volumen	Trades
Tradegate	17.09.2024	22:02	36,20 EUR	0,00	1
Stuttgart	17.09.2024	21:24	35,40 EUR	0,00	9
Nasdaq	17.09.2024	22:00	40,09 USD	22,73	5.680
München	17.09.2024	08:01	36,00 EUR	0,00	2
Frankfurt	17.09.2024	08:02	35,80 EUR	0,00	2
Düsseldorf	17.09.2024	19:30	35,60 EUR	0,00	7
Berlin	17.09.2024	20:08	36,00 EUR	0,00	13

Firmenprofil

Firmenlogo



Firmenprofil

-

Kontaktdetails

XENON PHARMACEUTICALS

--

Telefon-

Fax: -

E-mail: -