

ELEVATION GOLD MINING CORP.

ISIN: CA28623W1077 WKN: -

Übersicht

16.05.2024 21:15:27

Kurs

0,095 CAD

Differenz  0,00% (0,00)

Stammdaten

ISIN CA28623W1077

Symbol ELVT

Börse TSX Venture
Exchange

Währung CAD

Branche Energie / Rohstoffe

Wertpapierkategorie Aktie

Marktkapitalisierung 7 EUR
(Mio)Benchmark S&P/TSX 60
INDEX

Marktdaten

Geld (Volumen) 0,095 CAD (80.000)

Brief (Volumen) 0,10 CAD (19.000)

Eröffnung 0,095 CAD

Hoch 0,095 CAD

Tief 0,095 CAD

Schluss Vortag 0,095 CAD

VWAP 0,095 CAD

Volumen (Stück) 15.000

Gehandelte Stückzahl 1.425,00

Trades 6

Letztes Volumen 1.000

Futures und Optionen

Zugehörige Futures -

Zugehörige Optionen -









5J



Die Wertentwicklung der Vergangenheit lässt keine verlässlichen Rückschlüsse auf die zukünftige Entwicklung eines Finanzinstruments zu.

Quelle: FactSet

Aktuellstes Research

Branchen			
Datum		Überschrift	Download
13.05.2024		Aktienempfehlungen Österreich	
03.05.2024		Equity Weekly	
29.04.2024		Aktienempfehlungen Österreich	
26.04.2024		Equity Weekly	
26.04.2024		Global Equity Ratings	

Details

16.05.2024 21:15:27

Kurs

0,095 CAD

Differenz ➔ 0,00% (0,00)

Stammdaten

ISIN	CA28623W1077
Symbol	ELVT
Börse	TSX Venture Exchange
Währung	CAD
Branche	Energie / Rohstoffe
Wertpapierkategorie	Aktie
Marktkapitalisierung (Mio)	7 EUR
Benchmark	S&P/TSX 60 INDEX

Marktdaten

Geld (Volumen)	0,095 CAD (80.000)
Brief (Volumen)	0,10 CAD (19.000)
Eröffnung	0,095 CAD
Hoch	0,095 CAD
Tief	0,095 CAD
Schluss Vortag	0,095 CAD
VWAP	0,095 CAD
Volumen (Stück)	15.000
Gehandelte Stückzahl	1.425,00
Trades	6
Letztes Volumen	1.000

Performance und Risiko

	6M	1J	3J
Perf (%)	+11,76%	-32,14%	-95,72%
Perf (abs.)	+0,01	-0,05	-2,13
Beta	-0,49	0,28	1,16
Volatilität	136,43	110,26	93,82

5J



Die Wertentwicklung der Vergangenheit lässt keine verlässlichen Rückschlüsse auf die zukünftige Entwicklung eines Finanzinstruments zu.

Quelle: FactSet

Kursdaten

Ø Kurs 5 Tage Ø Volumen 5 Tage (Stk.)	0,098 CAD (59.763)
Ø Kurs 30 Tage Ø Volumen 30 Tage (Stk.)	0,088 CAD (243.787)
Ø Kurs 100 Tage Ø Volumen 100 Tage (Stk.)	0,089 CAD (147.093)
Ø Kurs 250 Tage Ø Volumen 250 Tage	0,102 CAD (121.689)
Hoch seit 1.1. Datum	0,135 CAD (04.04.2024)
Tief seit 1.1. Datum	0,070 CAD (21.02.2024)
52 Wochen Hoch Datum	0,175 CAD (19.05.2023)
52 Wochen Tief Datum	0,070 CAD (12.10.2023)

Alle Börsen für ELEVATION GOLD MINING CORP.

Börse 📍	Datum	Zeit	Kurs	Gehandeltes Volumen	Trades
Tradegate	16.05.2024	22:26	0,066 EUR	0,00	1
TSX Venture Exchange	16.05.2024	21:15	0,095 CAD	0,00	6
Stuttgart	17.05.2024	12:55	0,061 EUR	0,00	4
München	17.05.2024	08:06	0,067 EUR	0,00	1
Frankfurt	17.05.2024	08:01	0,0535 EUR	0,00	1
FINRA other OTC Issues	16.05.2024	15:30	0,0758 USD	0,00	1
Berlin	17.05.2024	14:00	0,064 EUR	0,00	6

Firmenprofil

Firmenlogo



Firmenprofil

-

Kontaktdetails

ELEVATION GOLD MINING

--

Telefon-

Fax: -

E-mail: -