

AGNICO EAGLE MINES LTD.

ISIN: CA0084741085 WKN: 008474108

Übersicht

13.05.2024 08:08:06

Kurs

62,58 EUR

Differenz  -1,60% (-1,02)

Stammdaten

ISIN CA0084741085

Symbol AEM

Börse Berlin

Währung EUR

Branche Energie /
Rohstoffe

Wertpapierkategorie Aktie

Marktkapitalisierung 31.688 EUR
(Mio)Benchmark S&P/TSX 60
INDEX

Marktdaten

Geld (Volumen) 62,72 EUR (400)

Brief (Volumen) 62,92 EUR (300)

Eröffnung 62,58 EUR

Hoch 62,58 EUR

Tief 62,58 EUR

Schluss Vortag 63,60 EUR

VWAP -

Volumen (Stück) 0

Gehandelte Stückzahl 0,00

Trades 1

Letztes Volumen 0

Futures und Optionen

Zugehörige Futures 15

Zugehörige Optionen -











5J



Die Wertentwicklung der Vergangenheit lässt keine verlässlichen Rückschlüsse auf die zukünftige Entwicklung eines Finanzinstruments zu.

Quelle: FactSet

Aktuellstes Research

Branchen			
Datum		Überschrift	Download
13.05.2024		Aktienempfehlungen Österreich	
03.05.2024		Equity Weekly	
29.04.2024		Aktienempfehlungen Österreich	
26.04.2024		Equity Weekly	
26.04.2024		Global Equity Ratings	

Details

13.05.2024 08:08:06

Kurs

62,58 EUR

Differenz 📉 -1,60% (-1,02)

Stammdaten

ISIN	CA0084741085
Symbol	AEM
Börse	Berlin
Währung	EUR
Branche	Energie / Rohstoffe
Wertpapierkategorie	Aktie
Marktkapitalisierung (Mio)	31.688 EUR
Benchmark	S&P/TSX 60 INDEX

Marktdaten

Geld (Volumen)	62,72 EUR (400)
Brief (Volumen)	62,92 EUR (300)
Eröffnung	62,58 EUR
Hoch	62,58 EUR
Tief	62,58 EUR
Schluss Vortag	63,60 EUR
VWAP	-
Volumen (Stück)	0
Gehandelte Stückzahl	0,00
Trades	1
Letztes Volumen	0

Performance und Risiko

	6M	1J	3J
Perf (%)	+43,86%	+17,00%	-
Perf (abs.)	+19,39	+9,24	-
Beta	1,63	1,35	1,25
Volatilität	31,25	29,60	-

5J



Die Wertentwicklung der Vergangenheit lässt keine verlässlichen Rückschlüsse auf die zukünftige Entwicklung eines Finanzinstruments zu.

Quelle: FactSet

Kursdaten

Ø Kurs 5 Tage Ø Volumen 5 Tage (Stk.)	61,52 EUR (0)
Ø Kurs 30 Tage Ø Volumen 30 Tage (Stk.)	58,29 EUR (55)
Ø Kurs 100 Tage Ø Volumen 100 Tage (Stk.)	50,54 EUR (33)
Ø Kurs 250 Tage Ø Volumen 250 Tage	47,61 EUR (42)
Hoch seit 1.1. Datum	63,60 EUR (10.05.2024)
Tief seit 1.1. Datum	41,90 EUR (14.02.2024)
52 Wochen Hoch Datum	63,60 EUR (10.05.2024)
52 Wochen Tief Datum	41,19 EUR (05.10.2023)

Alle Börsen für AGNICO EAGLE MINES LTD.

Börse	Datum	Zeit	Kurs	Gehandeltes Volumen	Trades
Tradegate	13.05.2024	16:23	62,94 EUR	0,20	37
Toronto Stock Exchange	13.05.2024	16:26	92,79 CAD	17,93	1.291
Stuttgart	13.05.2024	15:45	63,12 EUR	0,00	5
SIX Swiss Exchange	05.05.2022	17:35	64,20 CHF	0,00	1
NYSE	13.05.2024	16:26	67,84 USD	19,24	3.474
München	13.05.2024	08:00	63,02 EUR	0,00	1
London Stock	07.05.2024	15:30	90,5085 CAD	0,02	2

Exchange						
Hannover	13.05.2024	08:22	63,14 EUR	0,00		1
Hamburg	13.05.2024	08:00	63,02 EUR	0,00		1
Frankfurt	13.05.2024	15:50	63,22 EUR	0,04		6
Düsseldorf	13.05.2024	08:10	63,06 EUR	0,00		1
Berlin	13.05.2024	08:08	62,58 EUR	0,00		1

Firmenprofil

Firmenlogo



Kontakt details

AGNICO EAGLE MINES LTD.

--

145 King Street East, Suite 400 - M5C 2Y7
Toronto

Telefon+1-416-947-1212

Fax: +1-416-367-4681

E-mail: info@agnicoeagle.com

Firmenprofil

-

Vorstandsmitglieder

Ammar Al-Joundi	Vorstandsvorsitzender
Carol Plummer	Vorstandsmitglied
Chris Vollmershausen	Vorstandsmitglied
Dominique Girard	Vorstandsmitglied
Guy Gosselin	Vorstandsmitglied
Jamie Porter	Vorstandsmitglied
Jean Robitaille	Vorstandsmitglied
Natasha Vaz	Vorstandsmitglied
Sean Boyd	Vorstandsmitglied

Aufsichtsrat

Sean Boyd	Aufsichtsratsvorsitzender
Deborah McCombe	Aufsichtsratsmitglied
Elizabeth Lewis-Gray	Aufsichtsratsmitglied
Jamie Sokalsky	Aufsichtsratsmitglied
Jeffrey Parr	Aufsichtsratsmitglied
John Roberts	Aufsichtsratsmitglied
Jonathan Gill	Aufsichtsratsmitglied
Leona Aglukkaq	Aufsichtsratsmitglied
Martine Celej	Aufsichtsratsmitglied
Peter Grosskopf	Aufsichtsratsmitglied