

AGNICO EAGLE MINES LTD.

ISIN: CA0084741085 WKN: 008474108

Übersicht

25.06.2024 22:00:02

Kurs

64,89 USD

Differenz  -1,17% (-0,77)

Stammdaten

ISIN CA0084741085

Symbol AEM

Börse NYSE

Währung USD

Branche Energie /
Rohstoffe

Wertpapierkategorie Aktie

Marktkapitalisierung 30.188 EUR
(Mio)Benchmark S&P/TSX 60
INDEX

Marktdaten

Geld (Volumen) 64,12 USD (100)

Brief (Volumen) 65,71 USD (100)

Eröffnung 65,64 USD

Hoch 65,64 USD

Tief 64,83 USD

Schluss Vortag 65,66 USD

VWAP 65,103354 USD

Volumen (Stück) 1.418.650

Gehandelte Stückzahl 92.366.232,71

Trades 16.314

Letztes Volumen -

Futures und Optionen

Zugehörige Futures 15

Zugehörige Optionen -










5J



Die Wertentwicklung der Vergangenheit lässt keine verlässlichen Rückschlüsse auf die zukünftige Entwicklung eines Finanzinstruments zu.

Quelle: FactSet

Aktuellstes Research

Branchen		
Datum	Überschrift	Download
24.06.2024	 Aktienempfehlungen Österreich	
21.06.2024	 Global Equity Ratings	
21.06.2024	 Aktienempfehlungen Global	
14.06.2024	 Equity Weekly	
14.06.2024	 Global Equity Ratings	

Details

25.06.2024 22:00:02

Kurs

64,89 USD

Differenz ▼ -1,17% (-0,77)

Stammdaten

ISIN	CA0084741085
Symbol	AEM
Börse	NYSE
Währung	USD
Branche	Energie / Rohstoffe
Wertpapierkategorie	Aktie
Marktkapitalisierung (Mio)	30.188 EUR
Benchmark	S&P/TSX 60 INDEX

Marktdaten

Geld (Volumen)	64,12 USD (100)
Brief (Volumen)	65,71 USD (100)
Eröffnung	65,64 USD
Hoch	65,64 USD
Tief	64,83 USD
Schluss Vortag	65,66 USD
VWAP	65,103354 USD
Volumen (Stück)	1.418.650
Gehandelte Stückzahl	92.366.232,71
Trades	16.314
Letztes Volumen	-

Performance und Risiko

	6M	1J	3J
Perf (%)	+17,34%	+32,13%	-
Perf (abs.)	+9,59	+15,78	-
Beta	1,76	1,43	1,24
Volatilität	31,04	30,46	-

5J



Die Wertentwicklung der Vergangenheit lässt keine verlässlichen Rückschlüsse auf die zukünftige Entwicklung eines Finanzinstruments zu.

Quelle: FactSet

Kursdaten

Ø Kurs 5 Tage Ø Volumen 5 Tage (Stk.)	65,29 USD (2.598.081)
Ø Kurs 30 Tage Ø Volumen 30 Tage (Stk.)	66,94 USD (2.368.911)
Ø Kurs 100 Tage Ø Volumen 100 Tage (Stk.)	59,72 USD (3.115.919)
Ø Kurs 250 Tage Ø Volumen 250 Tage	53,70 USD (2.722.805)
Hoch seit 1.1. Datum	71,50 USD (20.05.2024)
Tief seit 1.1. Datum	44,37 USD (14.02.2024)
52 Wochen Hoch Datum	71,50 USD (20.05.2024)
52 Wochen Tief Datum	43,22 USD (04.10.2023)

Alle Börsen für AGNICO EAGLE MINES LTD.

Börse	Datum	Zeit	Kurs	Gehandeltes Volumen	Trades
Tradegate	25.06.2024	22:26	60,56 EUR	0,07	18
Toronto Stock Exchange	25.06.2024	22:00	88,60 CAD	120,80	3.568
Stuttgart	25.06.2024	19:09	60,80 EUR	0,00	10
SIX Swiss Exchange	05.05.2022	17:35	64,20 CHF	0,00	1
NYSE	25.06.2024	22:00	64,89 USD	92,37	16.314
München	25.06.2024	08:00	60,74 EUR	0,00	2
London Stock	23.05.2024	15:53	92,5223 CAD	4,59	2

Exchange						
Hannover	25.06.2024	08:01	60,74 EUR	0,00		3
Hamburg	25.06.2024	08:01	60,74 EUR	0,00		3
Frankfurt	25.06.2024	08:20	60,80 EUR	0,00		1
Düsseldorf	25.06.2024	08:10	60,66 EUR	0,00		3
Berlin	25.06.2024	11:38	61,38 EUR	0,00		2

Firmenprofil

Firmenlogo



Kontakt details

AGNICO EAGLE MINES LTD.

--

145 King Street East, Suite 400 - M5C 2Y7
Toronto

Telefon+1-416-947-1212

Fax: +1-416-367-4681

E-mail: info@agnicoeagle.com

Firmenprofil

-

Vorstandsmitglieder

Ammar Al-Joundi	Vorstandsvorsitzender
Carol Plummer	Vorstandsmitglied
Chris Vollmershausen	Vorstandsmitglied
Dominique Girard	Vorstandsmitglied
Guy Gosselin	Vorstandsmitglied
Jamie Porter	Vorstandsmitglied
Jean Robitaille	Vorstandsmitglied
Natasha Vaz	Vorstandsmitglied
Sean Boyd	Vorstandsmitglied

Aufsichtsrat

Sean Boyd	Aufsichtsratsvorsitzender
Deborah McCombe	Aufsichtsratsmitglied
Elizabeth Lewis-Gray	Aufsichtsratsmitglied
Jamie Sokalsky	Aufsichtsratsmitglied
Jeffrey Parr	Aufsichtsratsmitglied
John Roberts	Aufsichtsratsmitglied
Jonathan Gill	Aufsichtsratsmitglied
Leona Aglukkaq	Aufsichtsratsmitglied
Martine Celej	Aufsichtsratsmitglied
Peter Grosskopf	Aufsichtsratsmitglied