

AGNICO EAGLE MINES LTD.

ISIN: CA0084741085 WKN: 008474108

Übersicht

15.07.2024 22:00:00

Kurs

102,23 CAD

Differenz  -0,17% (-0,17)

Stammdaten

ISIN	CA0084741085
Symbol	AEM
Börse	Toronto Stock Exchange
Währung	CAD
Branche	Energie / Rohstoffe
Wertpapierkategorie	Aktie
Marktkapitalisierung (Mio)	34.172 EUR
Benchmark	S&P/TSX 60 INDEX

Marktdaten

Geld (Volumen)	102,94 CAD (5.900)
Brief (Volumen)	102,94 CAD (6.300)
Eröffnung	102,48 CAD
Hoch	103,70 CAD
Tief	101,24 CAD
Schluss Vortag	102,40 CAD
VWAP	102,687421 CAD
Volumen (Stück)	1.097.435
Gehandelte Stückzahl	112.692.770,03
Trades	6.445
Letztes Volumen	100

Futures und Optionen

Zugehörige Futures	15
Zugehörige Optionen	-






5J



Die Wertentwicklung der Vergangenheit lässt keine verlässlichen Rückschlüsse auf die zukünftige Entwicklung eines Finanzinstruments zu.

Quelle: FactSet

Aktuellstes Research

Branchen		
Datum	Überschrift	Download
15.07.2024	 Aktienempfehlungen Global	
12.07.2024	 Equity Weekly	
12.07.2024	 Global Equity Ratings	
09.07.2024	 Aktienempfehlungen Österreich	
24.06.2024	 Aktienempfehlungen Österreich	

Details

15.07.2024 22:00:00

Kurs

102,23 CAD

Differenz ▼ -0,17% (-0,17)

Stammdaten

ISIN	CA0084741085
Symbol	AEM
Börse	Toronto Stock Exchange
Währung	CAD
Branche	Energie / Rohstoffe
Wertpapierkategorie	Aktie
Marktkapitalisierung (Mio)	34.172 EUR
Benchmark	S&P/TSX 60 INDEX

Marktdaten

Geld (Volumen)	102,94 CAD (5.900)
Brief (Volumen)	102,94 CAD (6.300)
Eröffnung	102,48 CAD
Hoch	103,70 CAD
Tief	101,24 CAD
Schluss Vortag	102,40 CAD
VWAP	102,687421 CAD
Volumen (Stück)	1.097.435
Gehandelte Stückzahl	112.692.770,03
Trades	6.445
Letztes Volumen	100

Performance und Risiko

	6M	1J	3J
Perf (%)	+45,96%	+46,97%	-
Perf (abs.)	+32,19	+32,67	-
Beta	1,74	1,45	1,24
Volatilität	28,51	28,10	-

5J



Die Wertentwicklung der Vergangenheit lässt keine verlässlichen Rückschlüsse auf die zukünftige Entwicklung eines Finanzinstruments zu.

Quelle: FactSet

Kursdaten

Ø Kurs 5 Tage Ø Volumen 5 Tage (Stk.)	100,38 CAD (958.383)
Ø Kurs 30 Tage Ø Volumen 30 Tage (Stk.)	92,02 CAD (1.190.224)
Ø Kurs 100 Tage Ø Volumen 100 Tage (Stk.)	85,86 CAD (1.417.534)
Ø Kurs 250 Tage Ø Volumen 250 Tage	74,36 CAD (1.329.970)
Hoch seit 1.1. Datum	103,70 CAD (15.07.2024)
Tief seit 1.1. Datum	60,17 CAD (14.02.2024)
52 Wochen Hoch Datum	103,70 CAD (15.07.2024)
52 Wochen Tief Datum	59,36 CAD (03.10.2023)

Arbitrage Ansichten

Börse	Datum	Zeit	Kurs	Gehandeltes Volumen	Trades
Tradegate	16.07.2024	15:08	68,84 EUR	0,41	42
Toronto Stock Exchange	15.07.2024	22:00	102,23 CAD	112,69	6.445
Stuttgart	16.07.2024	13:51	68,54 EUR	0,02	7
SIX Swiss Exchange	05.05.2022	17:35	64,20 CHF	0,00	1
NYSE	15.07.2024	22:00	74,75 USD	150,96	25.278
München	16.07.2024	08:00	68,52 EUR	0,00	1
London Stock	28.06.2024	17:46	90,20 CAD	0,18	1

Exchange						
Hannover	16.07.2024	08:21	68,52 EUR	0,00		1
Hamburg	16.07.2024	08:21	68,52 EUR	0,00		1
Frankfurt	16.07.2024	14:29	69,00 EUR	0,01		4
Düsseldorf	16.07.2024	11:22	69,06 EUR	0,04		3
Berlin	16.07.2024	08:08	67,96 EUR	0,00		1

Firmenprofil

Firmenlogo



Kontakt details

AGNICO EAGLE MINES LTD.

--

145 King Street East, Suite 400 - M5C 2Y7
Toronto

Telefon+1-416-947-1212

Fax: +1-416-367-4681

E-mail: info@agnicoeagle.com

Firmenprofil

-

Vorstandsmitglieder

Ammar Al-Joundi	Vorstandsvorsitzender
Carol Plummer	Vorstandsmitglied
Chris Vollmershausen	Vorstandsmitglied
Dominique Girard	Vorstandsmitglied
Guy Gosselin	Vorstandsmitglied
Jamie Porter	Vorstandsmitglied
Jean Robitaille	Vorstandsmitglied
Natasha Vaz	Vorstandsmitglied
Sean Boyd	Vorstandsmitglied

Aufsichtsrat

Sean Boyd	Aufsichtsratsvorsitzender
Deborah McCombe	Aufsichtsratsmitglied
Elizabeth Lewis-Gray	Aufsichtsratsmitglied
Jamie Sokalsky	Aufsichtsratsmitglied
Jeffrey Parr	Aufsichtsratsmitglied
John Roberts	Aufsichtsratsmitglied
Jonathan Gill	Aufsichtsratsmitglied
Leona Aglukkaq	Aufsichtsratsmitglied
Martine Celej	Aufsichtsratsmitglied
Peter Grosskopf	Aufsichtsratsmitglied