

TOREX GOLD RESOURCES INC.

ISIN: CA8910546032 WKN: -

Übersicht

15.08.2024 15:50:29

Kurs

23,29 CAD

Differenz  -0,72% (-0,17)

Stammdaten

ISIN	CA8910546032
Symbol	TXG
Börse	Toronto Stock Exchange
Währung	CAD
Branche	Energie / Rohstoffe
Wertpapierkategorie	Aktie
Marktkapitalisierung (Mio)	1.338 EUR
Benchmark	S&P/TSX 60 INDEX

Marktdaten

Geld (Volumen)	23,26 CAD (200)
Brief (Volumen)	23,32 CAD (100)
Eröffnung	23,40 CAD
Hoch	23,61 CAD
Tief	23,22 CAD
Schluss Vortag	23,46 CAD
VWAP	23,427051 CAD
Volumen (Stück)	35.008
Gehandelte Stückzahl	820.134,21
Trades	216
Letztes Volumen	100

Futures und Optionen

Zugehörige Futures	-
Zugehörige Optionen	-





5J



Die Wertentwicklung der Vergangenheit lässt keine verlässlichen Rückschlüsse auf die zukünftige Entwicklung eines Finanzinstruments zu.

Quelle: FactSet

Aktuellstes Research

Branchen		
Datum	Überschrift	Download
13.08.2024	 Aktienempfehlungen Österreich	
12.08.2024	 Global Equity Ratings	
12.08.2024	 Aktienempfehlungen Global	
09.08.2024	 Equity Weekly	
02.08.2024	 Equity Weekly	

Details

15.08.2024 15:50:29

Kurs

23,29 CAD

Differenz 📉 -0,72% (-0,17)

Stammdaten

ISIN	CA8910546032
Symbol	TXG
Börse	Toronto Stock Exchange
Währung	CAD
Branche	Energie / Rohstoffe
Wertpapierkategorie	Aktie
Marktkapitalisierung (Mio)	1.338 EUR
Benchmark	S&P/TSX 60 INDEX

Marktdaten

Geld (Volumen)	23,26 CAD (200)
Brief (Volumen)	23,32 CAD (100)
Eröffnung	23,40 CAD
Hoch	23,61 CAD
Tief	23,22 CAD
Schluss Vortag	23,46 CAD
VWAP	23,427051 CAD
Volumen (Stück)	35.008
Gehandelte Stückzahl	820.134,21
Trades	216
Letztes Volumen	100

Performance und Risiko

	6M	1J	3J
Perf (%)	+77,73%	+57,34%	+74,42%
Perf (abs.)	+10,26	+8,55	+10,01
Beta	1,95	1,56	1,21
Volatilität	41,95	45,24	48,27

5J



Die Wertentwicklung der Vergangenheit lässt keine verlässlichen Rückschlüsse auf die zukünftige Entwicklung eines Finanzinstruments zu.

Quelle: FactSet

Kursdaten

Ø Kurs 5 Tage Ø Volumen 5 Tage (Stk.)	22,41 CAD (248.525)
Ø Kurs 30 Tage Ø Volumen 30 Tage (Stk.)	21,94 CAD (224.454)
Ø Kurs 100 Tage Ø Volumen 100 Tage (Stk.)	20,77 CAD (256.896)
Ø Kurs 250 Tage Ø Volumen 250 Tage	16,99 CAD (267.937)
Hoch seit 1.1. Datum	23,66 CAD (13.08.2024)
Tief seit 1.1. Datum	12,79 CAD (13.02.2024)
52 Wochen Hoch Datum	23,66 CAD (13.08.2024)
52 Wochen Tief Datum	12,40 CAD (15.11.2023)

Alle Börsen für TOREX GOLD RESOURCES INC.

Börse	Datum	Zeit	Kurs	Gehandeltes Volumen	Trades
Tradegate	15.08.2024	09:30	15,71 EUR	0,00	1
Toronto Stock Exchange	15.08.2024	15:50	23,29 CAD	0,82	216
Stuttgart	15.08.2024	15:36	15,49 EUR	0,00	5
London Stock Exchange	25.06.2024	15:30	21,0573 CAD	0,00	1
Frankfurt	15.08.2024	14:07	15,49 EUR	0,00	2
FINRA other OTC	15.08.2024	15:46	17,17 USD	0,02	2

Issues

Düsseldorf	15.08.2024	08:10	15,45 EUR	0,00	1
Berlin	15.08.2024	15:36	15,65 EUR	0,00	12

Firmenprofil

Firmenlogo



Kontakt details

TOREX GOLD RESOURCES INC.

--

Telefon-

Fax: -

E-mail: -

Firmenprofil

-

Vorstandsmitglieder

Jody Kuzenko	Vorstandsvorsitzender
Jon Gilligan	Vorstandsmitglied
Andrew Snowden	Vorstandsmitglied
Angie Robson	Vorstandsmitglied
Anne Stephen	Vorstandsmitglied
Barry Murphy	Vorstandsmitglied
Bernie Loyer	Vorstandsmitglied
Dan Rollins	Vorstandsmitglied
Faysal Rodriguez	Vorstandsmitglied
Mary D. Batoff	Vorstandsmitglied

Aufsichtsrat

Richard Howes	Aufsichtsratsvorsitzender
Jay Kellerman	Aufsichtsratsmitglied
Jennifer Hooper	Aufsichtsratsmitglied
Rodrigo Sandoval	Aufsichtsratsmitglied
Rosalie Moore	Aufsichtsratsmitglied
Roy Slack	Aufsichtsratsmitglied
Tony Giardini	Aufsichtsratsmitglied