

## CARGOJET INC.

ISIN: CA14179V5036

WKN: -

## Übersicht

17.07.2024 16:00:20

## Kurs

88,50 EUR

Differenz  0,00% (0,00)

## Stammdaten

ISIN CA14179V5036

Symbol CJT

Börse Düsseldorf

Währung EUR

Branche Transport /  
Verkehrssektor

Wertpapierkategorie Aktie

Marktkapitalisierung 1.468 EUR  
(Mio)

Benchmark S&amp;P/TSX 60 INDEX

## Marktdaten

Geld (Volumen) 88,50 EUR (70)

Brief (Volumen) 89,00 EUR (70)

Eröffnung 88,50 EUR

Hoch 88,50 EUR

Tief 88,50 EUR

Schluss Vortag 88,50 EUR

VWAP -

Volumen (Stück) 0

Gehandelte Stückzahl 0,00

Trades 3

Letztes Volumen 0

## Futures und Optionen

Zugehörige Futures -

Zugehörige Optionen -




5J



Die Wertentwicklung der Vergangenheit lässt keine verlässlichen Rückschlüsse auf die zukünftige Entwicklung eines Finanzinstruments zu.

Quelle: FactSet

## Aktuellstes Research

Branchen		
Datum	Überschrift	Download
15.07.2024	 Aktienempfehlungen Global	
12.07.2024	 Global Equity Ratings	
09.07.2024	 Aktienempfehlungen Österreich	
28.06.2024	 Equity Weekly	
24.06.2024	 Aktienempfehlungen Österreich	

## Details

17.07.2024 16:00:20

## Kurs

88,50 EUR

Differenz ➔ 0,00% (0,00)

## Stammdaten

ISIN	CA14179V5036
Symbol	CJT
Börse	Düsseldorf
Währung	EUR
Branche	Transport / Verkehrssektor
Wertpapierkategorie	Aktie
Marktkapitalisierung (Mio)	1.468 EUR
Benchmark	S&P/TSX 60 INDEX

## Marktdaten

Geld (Volumen)	88,50 EUR (70)
Brief (Volumen)	89,00 EUR (70)
Eröffnung	88,50 EUR
Hoch	88,50 EUR
Tief	88,50 EUR
Schluss Vortag	88,50 EUR
VWAP	-
Volumen (Stück)	0
Gehandelte Stückzahl	0,00
Trades	3
Letztes Volumen	0

## Performance und Risiko

	6M	1J	3J
Perf (%)	+8,59%	+41,60%	-
Perf (abs.)	+7,00	+26,00	-
Beta	0,80	1,01	1,36
Volatilität	28,27	30,65	-

5J



Die Wertentwicklung der Vergangenheit lässt keine verlässlichen Rückschlüsse auf die zukünftige Entwicklung eines Finanzinstruments zu.

Quelle: FactSet

## Kursdaten

Ø Kurs 5 Tage   Ø Volumen 5 Tage (Stk.)	89,10 EUR (0)
Ø Kurs 30 Tage   Ø Volumen 30 Tage (Stk.)	87,47 EUR (0)
Ø Kurs 100 Tage   Ø Volumen 100 Tage (Stk.)	79,65 EUR (0)
Ø Kurs 250 Tage   Ø Volumen 250 Tage	72,99 EUR (0)
Hoch seit 1.1.   Datum	96,50 EUR (28.06.2024)
Tief seit 1.1.   Datum	70,00 EUR (18.03.2024)
52 Wochen Hoch   Datum	96,50 EUR (28.06.2024)
52 Wochen Tief   Datum	52,50 EUR (27.10.2023)

## Arbitrage Ansichten

Börse <span>📍</span>	Datum	Zeit	Kurs	Gehandeltes Volumen	Trades
Tradegate	16.07.2024	22:02	89,50 EUR	0,00	1
Toronto Stock Exchange	17.07.2024	16:00	132,53 CAD	1,05	75
Stuttgart	17.07.2024	15:46	87,50 EUR	0,00	2
München	17.07.2024	08:01	89,50 EUR	0,00	1
Frankfurt	17.07.2024	15:35	89,00 EUR	0,00	2
FINRA other OTC Issues	12.07.2024	21:58	97,395 USD	1,63	2

Düsseldorf	17.07.2024	16:00	88,50 EUR	0,00	3
Berlin	17.07.2024	08:01	89,00 EUR	0,00	1

## Firmenprofil

### Firmenlogo



### Firmenprofil

-

### Kontaktdetails

CARGOJET

--

----

Telefon-

Fax: -

E-mail: -