

## RENEWI PLC

ISIN: GB00BNR4T868

WKN: BNR4T86

## Übersicht

03.04.2024 17:34:19

Kurs  
7,50 USDDifferenz  -17,72% (-1,62)

## Stammdaten

ISIN	GB00BNR4T868
Symbol	SKS
Börse	FINRA other OTC Issues
Währung	USD
Branche	Versorger
Wertpapierkategorie	Aktie
Marktkapitalisierung (Mio)	618 EUR
Benchmark	FTSE 100

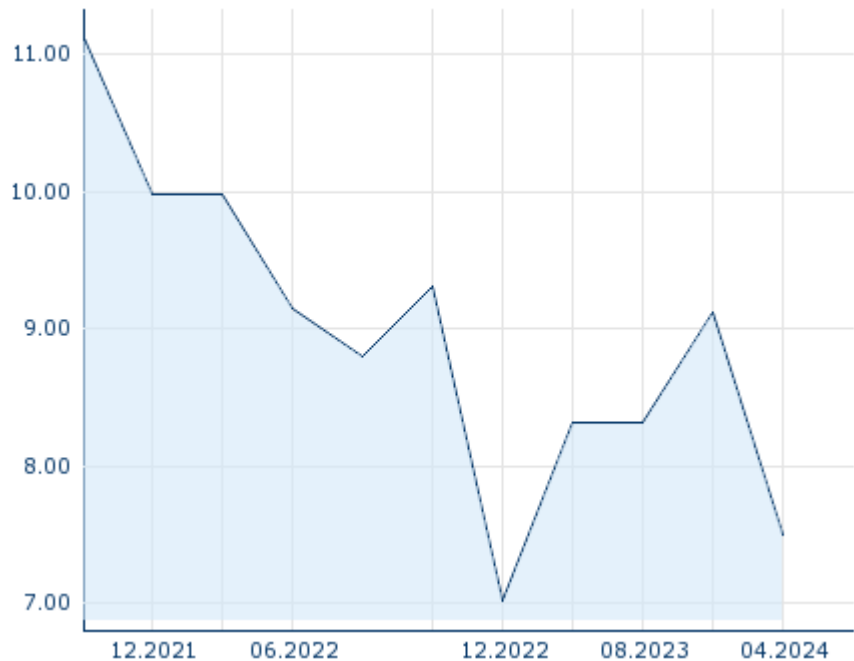
## Marktdaten

Geld (Volumen)	-
Brief (Volumen)	-
Eröffnung	7,50 USD
Hoch	7,50 USD
Tief	7,50 USD
Schluss Vortag	9,115 USD
VWAP	7,50 USD
Volumen (Stück)	100
Gehandelte Stückzahl	750,00
Trades	1
Letztes Volumen	100

## Futures und Optionen

Zugehörige Futures	-
Zugehörige Optionen	-



5J



Die Wertentwicklung der Vergangenheit lässt keine verlässlichen Rückschlüsse auf die zukünftige Entwicklung eines Finanzinstruments zu.

Quelle: FactSet

## Aktuellstes Research

Branchen		
Datum	Überschrift	Download
31.05.2024	 Equity Weekly	
29.05.2024	 Global Equity Ratings	
29.05.2024	 Aktienempfehlungen Global	
29.05.2024	 Aktienempfehlungen Österreich	
13.05.2024	 Aktienempfehlungen Österreich	

## Details

03.04.2024 17:34:19

**Kurs**  
7,50 USD**Differenz**  -17,72% (-1,62)

## Stammdaten

ISIN	GB00BNR4T868
Symbol	SKS
Börse	FINRA other OTC Issues
Währung	USD
Branche	Versorger
Wertpapierkategorie	Aktie
Marktkapitalisierung (Mio)	618 EUR
Benchmark	FTSE 100

## Marktdaten

Geld (Volumen)	-
Brief (Volumen)	-
Eröffnung	7,50 USD
Hoch	7,50 USD
Tief	7,50 USD
Schluss Vortag	9,115 USD
VWAP	7,50 USD
Volumen (Stück)	100
Gehandelte Stückzahl	750,00
Trades	1
Letztes Volumen	100

## Performance und Risiko

	6M	1J	3J
Perf (%)	-	-	-
Perf (abs.)	-	-	-
Beta	1,39	1,12	1,00
Volatilität	-	33,50	-

5J



Die Wertentwicklung der Vergangenheit lässt keine verlässlichen Rückschlüsse auf die zukünftige Entwicklung eines Finanzinstruments zu.

Quelle: FactSet

## Kursdaten

Ø Kurs 5 Tage   Ø Volumen 5 Tage (Stk.)	- USD (-)
Ø Kurs 30 Tage   Ø Volumen 30 Tage (Stk.)	- USD (-)
Ø Kurs 100 Tage   Ø Volumen 100 Tage (Stk.)	7,50 USD (75)
Ø Kurs 250 Tage   Ø Volumen 250 Tage	8,31 USD (325)
Hoch seit 1.1.   Datum	- USD (-)
Tief seit 1.1.   Datum	- USD (-)
52 Wochen Hoch   Datum	9,12 USD (11.10.2023)
52 Wochen Tief   Datum	7,50 USD (03.04.2024)

## Alle Börsen für RENEWI PLC

Börse 	Datum	Zeit	Kurs	Gehandeltes Volumen	Trades
Tradegate	05.06.2024	22:26	7,84 EUR	0,01	3
Stuttgart	05.06.2024	16:19	7,63 EUR	0,00	7
München	05.06.2024	08:09	7,75 EUR	0,00	1
London Stock Exchange	05.06.2024	17:35	659,00 GBp	61,47	116
Frankfurt	05.06.2024	08:09	7,65 EUR	0,00	2
FINRA other OTC Issues	03.04.2024	17:34	7,50 USD	0,00	1
Euronext Amsterdam	05.06.2024	17:35	7,75 EUR	0,35	119

Düsseldorf	05.06.2024	19:31	7,71 EUR	0,00	7
Berlin	05.06.2024	21:33	7,84 EUR	0,00	20

# Firmenprofil

## Firmenlogo



### Kontaktdetails

RENEWI PLC

--

Enigma, Wavendon Business Park, Ortensia Drive - MK17 8LX Milton Keynes

Telefon+44-1908-650650

Fax: +44-1908-650651

E-mail: [info@renewi.com](mailto:info@renewi.com)

## Firmenprofil

-

### Vorstandsmitglieder

Otto Frank de Bont	Vorstandsvorsitzender
Adam Richford	Vorstandsmitglied
Bas van Ginkel	Vorstandsmitglied
Baukje Dreimuller	Vorstandsmitglied
Daniël Post	Vorstandsmitglied
Helen Richardson	Vorstandsmitglied
Maarten Buikhuisen	Vorstandsmitglied
Patrick Deprez	Vorstandsmitglied
Philip Griffin-Smith	Vorstandsmitglied

### Aufsichtsrat

Bernardus Verwaayen	Aufsichtsratsvorsitzender
Allard Castelein	Aufsichtsratsmitglied
Luc Sterckx	Aufsichtsratsmitglied
Annemieke den Otter	Aufsichtsratsmitglied
Jolande C. M. Sap	Aufsichtsratsmitglied
Katleen Vandeweyer	Aufsichtsratsmitglied
Neil John Hartley	Aufsichtsratsmitglied