

X-FAB SILICON FOUNDRIES SE

ISIN: **BE0974310428** WKN: -

Übersicht

13.08.2024 21:37:24

Kurs
6,00 USD**Differenz**  3,63% (0,21)

Stammdaten

ISIN	BE0974310428
Symbol	XFAB
Börse	FINRA other OTC Issues
Währung	USD
Branche	Technologie
Wertpapierkategorie	Aktie
Marktkapitalisierung (Mio)	719 EUR
Benchmark	BEL 20 INDEX

Marktdaten

Geld (Volumen)	-
Brief (Volumen)	-
Eröffnung	5,912 USD
Hoch	6,00 USD
Tief	5,84 USD
Schluss Vortag	5,79 USD
VWAP	5,894245 USD
Volumen (Stück)	5.206
Gehandelte Stückzahl	30.685,44
Trades	3
Letztes Volumen	865

Futures und Optionen

Zugehörige Futures	-
Zugehörige Optionen	-










5J



Die Wertentwicklung der Vergangenheit lässt keine verlässlichen Rückschlüsse auf die zukünftige Entwicklung eines Finanzinstruments zu.

Quelle: FactSet

Aktuellstes Research

Branchen		Märkte	
Datum		Überschrift	Download
13.08.2024		Aktienempfehlungen Österreich	
12.08.2024		Global Equity Ratings	
12.08.2024		Aktienempfehlungen Global	
09.08.2024		Equity Weekly	
02.08.2024		Equity Weekly	

Details

13.08.2024 21:37:24

Kurs

6,00 USD

Differenz ▲ 3,63% (0,21)

Stammdaten

ISIN	BE0974310428
Symbol	XFAB
Börse	FINRA other OTC Issues
Währung	USD
Branche	Technologie
Wertpapierkategorie	Aktie
Marktkapitalisierung (Mio)	719 EUR
Benchmark	BEL 20 INDEX

Marktdaten

Geld (Volumen)	-
Brief (Volumen)	-
Eröffnung	5,912 USD
Hoch	6,00 USD
Tief	5,84 USD
Schluss Vortag	5,79 USD
VWAP	5,894245 USD
Volumen (Stück)	5.206
Gehandelte Stückzahl	30.685,44
Trades	3
Letztes Volumen	865

Performance und Risiko

	6M	1J	3J
Perf (%)	-28,57%	-	-
Perf (abs.)	-2,40	-	-
Beta	1,06	0,91	1,28
Volatilität	53,39	55,63	-

5J



Die Wertentwicklung der Vergangenheit lässt keine verlässlichen Rückschlüsse auf die zukünftige Entwicklung eines Finanzinstruments zu.

Quelle: FactSet

Kursdaten

Ø Kurs 5 Tage Ø Volumen 5 Tage (Stk.)	5,90 USD (1.441)
Ø Kurs 30 Tage Ø Volumen 30 Tage (Stk.)	6,46 USD (1.044)
Ø Kurs 100 Tage Ø Volumen 100 Tage (Stk.)	6,95 USD (482)
Ø Kurs 250 Tage Ø Volumen 250 Tage	8,24 USD (537)
Hoch seit 1.1. Datum	11,09 USD (02.01.2024)
Tief seit 1.1. Datum	5,65 USD (08.08.2024)
52 Wochen Hoch Datum	11,55 USD (27.12.2023)
52 Wochen Tief Datum	5,65 USD (08.08.2024)

Alle Börsen für X-FAB SILICON FOUNDRIES SE

Börse	Datum	Zeit	Kurs	Gehandeltes Volumen	Trades
Tradegate	16.08.2024	22:26	5,51 EUR	0,00	4
Stuttgart	16.08.2024	15:43	5,48 EUR	0,00	12
München	16.08.2024	08:09	5,53 EUR	0,00	2
London Stock Exchange	09.07.2024	15:41	6,365 EUR	0,05	1
Frankfurt	16.08.2024	08:04	5,45 EUR	0,00	2
FINRA other OTC Issues	13.08.2024	21:37	6,00 USD	0,03	3
Euronext Paris	16.08.2024	17:35	5,505 EUR	0,42	368
Düsseldorf	16.08.2024	08:10	5,51 EUR	0,00	2

Firmenprofil

Firmenlogo



Kontakt details

X-FAB SILICON FOUNDRIES SE

--

Transportstraat 1 - 3980 Tessenderlo

Telefon+32-13-61-36-27

Fax: +32-49-361427611

E-mail: info@xfab.com

Firmenprofil

-

Vorstandsmitglieder

Rudi De Winter	Vorstandsvorsitzender
Gabriel Kittler	Vorstandsmitglied
Jocelyne Wasselin	Vorstandsmitglied
Alba Morganti	Vorstandsmitglied
Damien Macq	Vorstandsmitglied
Jörg Doblaski	Vorstandsmitglied
Lee Boon Chun	Vorstandsmitglied
Lloyd Whetzel	Vorstandsmitglied
Michael Woittennek	Vorstandsmitglied

Aufsichtsrat

Hamid bin Bugo	Aufsichtsratsvorsitzender
Estelle Iacona	Aufsichtsratsmitglied
Wan Lizozman Haji Wan Omar	Aufsichtsratsmitglied
Christel Verschaeren	Aufsichtsratsmitglied
Christine Juliam	Aufsichtsratsmitglied
Hans-Jürgen Straub	Aufsichtsratsmitglied
Ling Qi	Aufsichtsratsmitglied
Roland Joseph M. Duchâtelet	Aufsichtsratsmitglied