

AMSC ASA

ISIN: NO0010272065

WKN: -

Übersicht

18.10.2024 15:47:08

Kurs
2,25 EURDifferenz  -3,85% (-0,09)

Stammdaten

ISIN	NO0010272065
Symbol	AMSC
Börse	Stuttgart
Währung	EUR
Branche	Transport / Verkehrssektor
Wertpapierkategorie	Aktie
Marktkapitalisierung (Mio)	163 EUR
Benchmark	OSLO BØRS ALL- SHARE GI INDEX (NOK)

Marktdaten

Geld (Volumen)	- (0)
Brief (Volumen)	- (0)
Eröffnung	2,35 EUR
Hoch	2,36 EUR
Tief	2,25 EUR
Schluss Vortag	2,34 EUR
VWAP	-
Volumen (Stück)	0
Gehandelte Stückzahl	0,00
Trades	10
Letztes Volumen	0

Futures und Optionen

Zugehörige Futures	-
Zugehörige Optionen	-







5J



Die Wertentwicklung der Vergangenheit lässt keine verlässlichen Rückschlüsse auf die zukünftige Entwicklung eines Finanzinstruments zu.

Quelle: FactSet

Aktuellstes Research

Branchen		
Datum	Überschrift	Download
14.10.2024	 Aktienempfehlungen Österreich	
27.09.2024	 Global Equity Ratings	
27.09.2024	 Aktienempfehlungen Global	
23.09.2024	 Aktienempfehlungen Österreich	
11.09.2024	 Global Equity Ratings	

Details

18.10.2024 15:47:08

Kurs

2,25 EUR

Differenz ▼ -3,85% (-0,09)

Stammdaten

ISIN	NO0010272065
Symbol	AMSC
Börse	Stuttgart
Währung	EUR
Branche	Transport / Verkehrssektor
Wertpapierkategorie	Aktie
Marktkapitalisierung (Mio)	163 EUR
Benchmark	OSLO BØRS ALL- SHARE GI INDEX (NOK)

Marktdaten

Geld (Volumen)	- (0)
Brief (Volumen)	- (0)
Eröffnung	2,35 EUR
Hoch	2,36 EUR
Tief	2,25 EUR
Schluss Vortag	2,34 EUR
VWAP	-
Volumen (Stück)	0
Gehandelte Stückzahl	0,00
Trades	10
Letztes Volumen	0

Performance und Risiko

	6M	1J	3J
Perf (%)	-9,27%	-41,79%	-27,65%
Perf (abs.)	-0,23	-1,62	-0,86
Beta	1,34	0,73	0,48
Volatilität	38,51	85,79	57,74

5J



Die Wertentwicklung der Vergangenheit lässt keine verlässlichen Rückschlüsse auf die zukünftige Entwicklung eines Finanzinstruments zu.

Quelle: FactSet

Kursdaten

Ø Kurs 5 Tage Ø Volumen 5 Tage (Stk.)	2,28 EUR (0)
Ø Kurs 30 Tage Ø Volumen 30 Tage (Stk.)	2,30 EUR (0)
Ø Kurs 100 Tage Ø Volumen 100 Tage (Stk.)	2,52 EUR (0)
Ø Kurs 250 Tage Ø Volumen 250 Tage	2,43 EUR (85)
Hoch seit 1.1. Datum	3,04 EUR (03.07.2024)
Tief seit 1.1. Datum	2,09 EUR (11.03.2024)
52 Wochen Hoch Datum	4,11 EUR (23.10.2023)
52 Wochen Tief Datum	1,80 EUR (26.10.2023)

Arbitrage Ansichten

Börse	Datum	Zeit	Kurs	Gehandeltes Volumen	Trades
Tradegate	18.10.2024	22:26	2,26 EUR	0,00	2
Stuttgart	18.10.2024	15:47	2,25 EUR	0,00	10
München	18.10.2024	08:05	2,37 EUR	0,00	2
London Stock Exchange	14.04.2023	09:23	41,50 NOK	0,23	1
Frankfurt	18.10.2024	09:27	2,325 EUR	0,00	2
First North Stockholm	08.10.2024	18:00	27,40 NOK	0,02	9
FINRA other OTC Issues	02.10.2024	21:16	2,55 USD	0,00	1
Düsseldorf	18.10.2024	08:12	2,37 EUR	0,00	3

Firmenprofil

Firmenlogo



AMSC ASA

Firmenprofil

-

Kontakt details

AMSC ASA

--

Telefon-

Fax: -

E-mail: -